



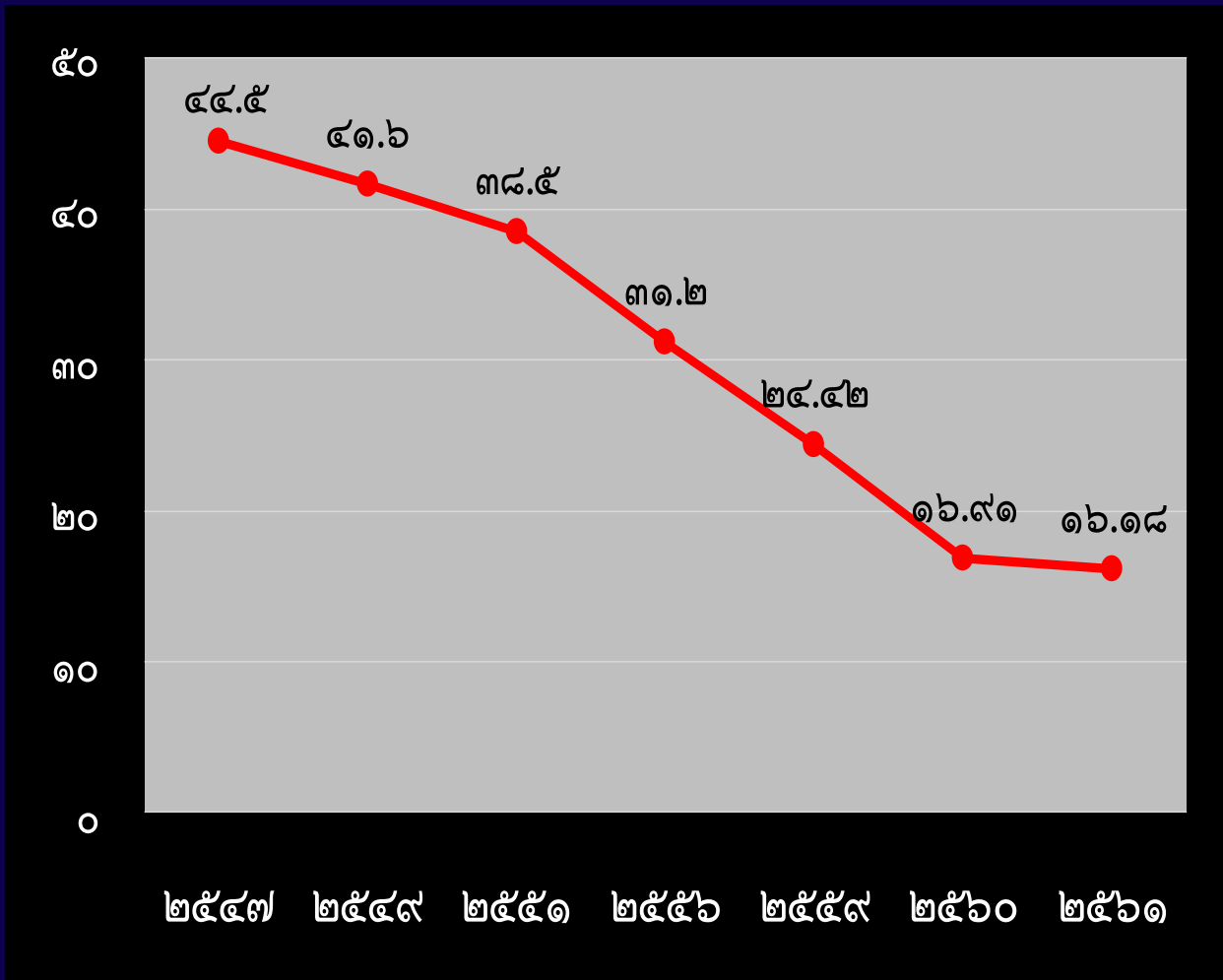
# ระบบเฝ้าระวังการตายมารดา

วันที่ ๑๙ ธันวาคม ๒๕๖๐

โดย สำนักส่งเสริมสุขภาพ



# แนวโน้มอัตราการส่วนการตาย มารดา ๒๕๔๗ - ปัจจุบัน



## แหล่งข้อมูล

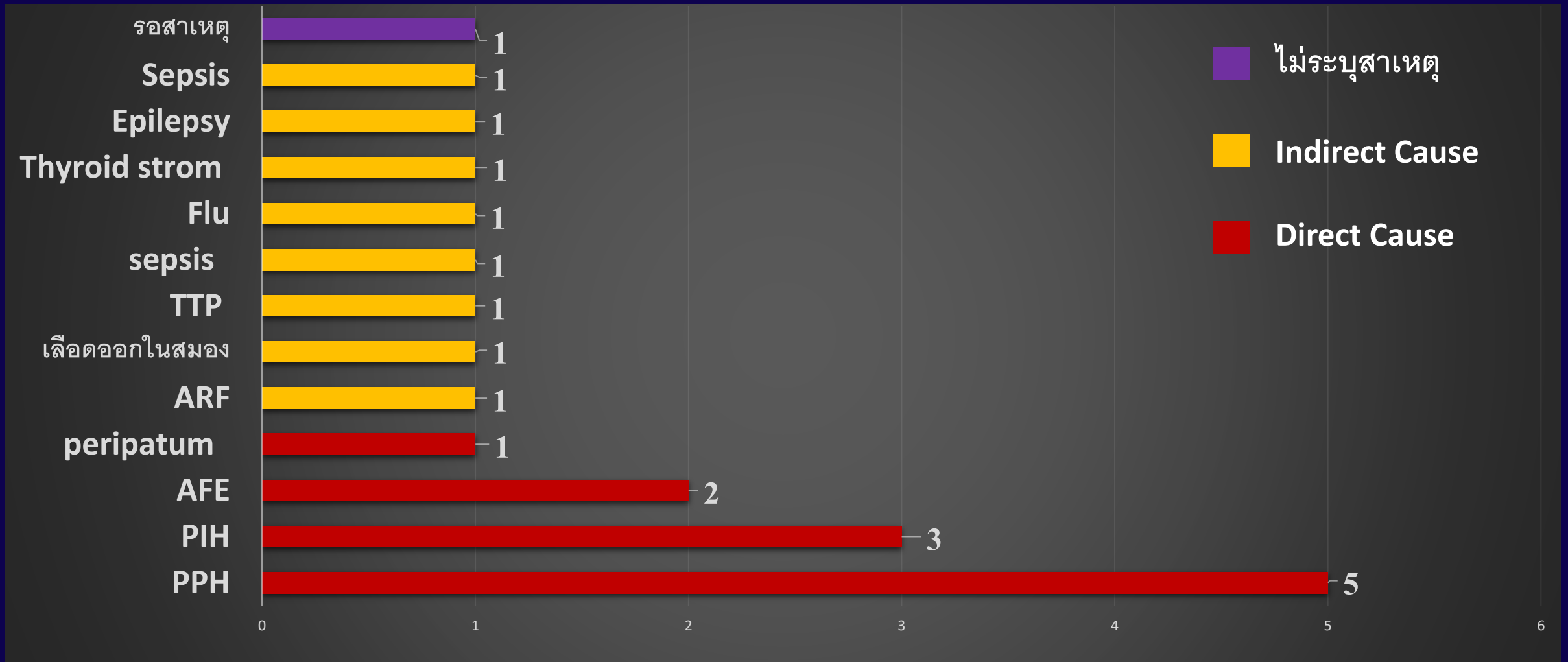
- เกิดมีชีพปี ๒๕๖๐ เท่ากับ ๑๐๗,๑๒๔ คน (ไม่รวม กทม.) : กลุ่มงานทะเบียนราษฎร สำนักบริหารการทะเบียน

กระทรวงมหาดไทย

- \* จำนวนมารดาตายเดือน ต.ค.๖๐ - พ.ย.๖๐ เท่ากับ ๒๑ คน (ไม่รวม กทม.) : ศูนย์อนามัยที่ ๑-๑๒

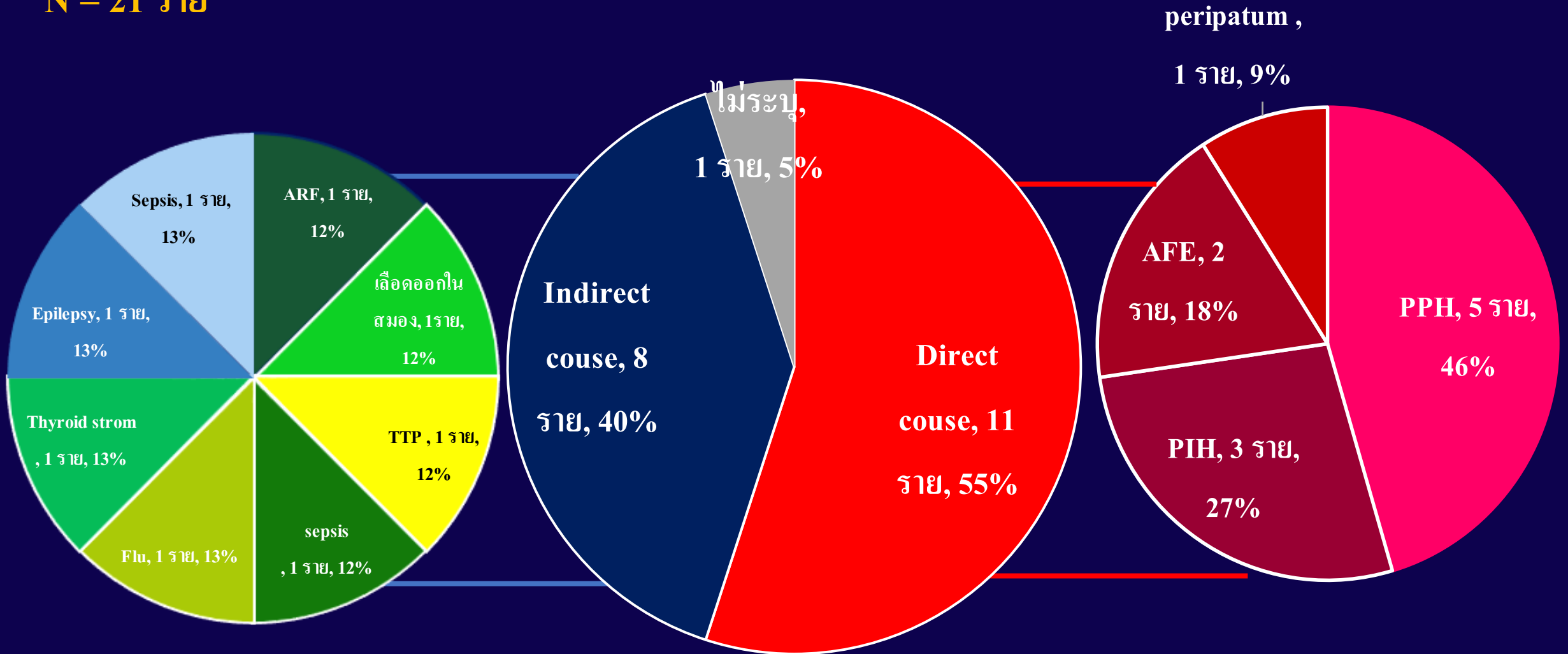
# Cause of maternal mortality (case)

N = 21 ราย

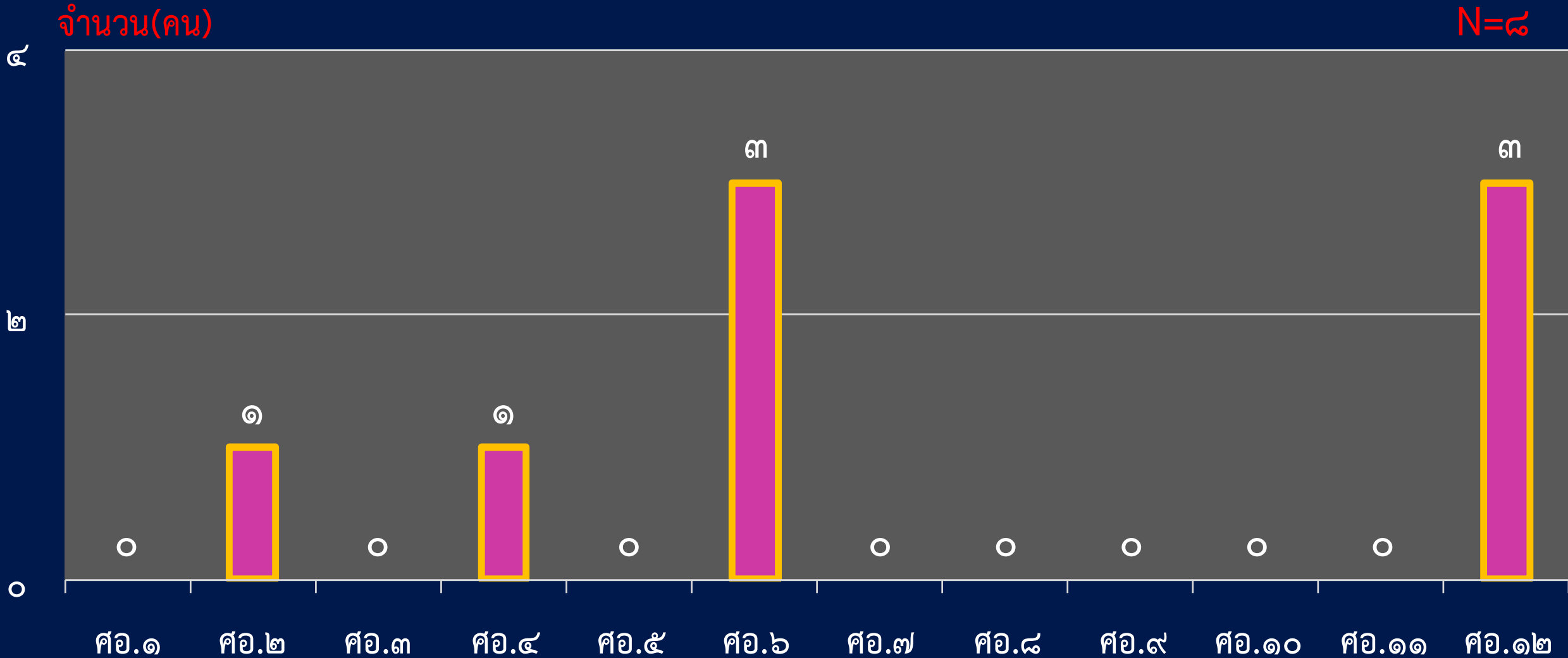


# Cause of maternal mortality (case)

N = 21 ราย



# จำนวนมารดาตายรายเขต (คน) เดือนพฤศจิกายน ๒๕๖๐

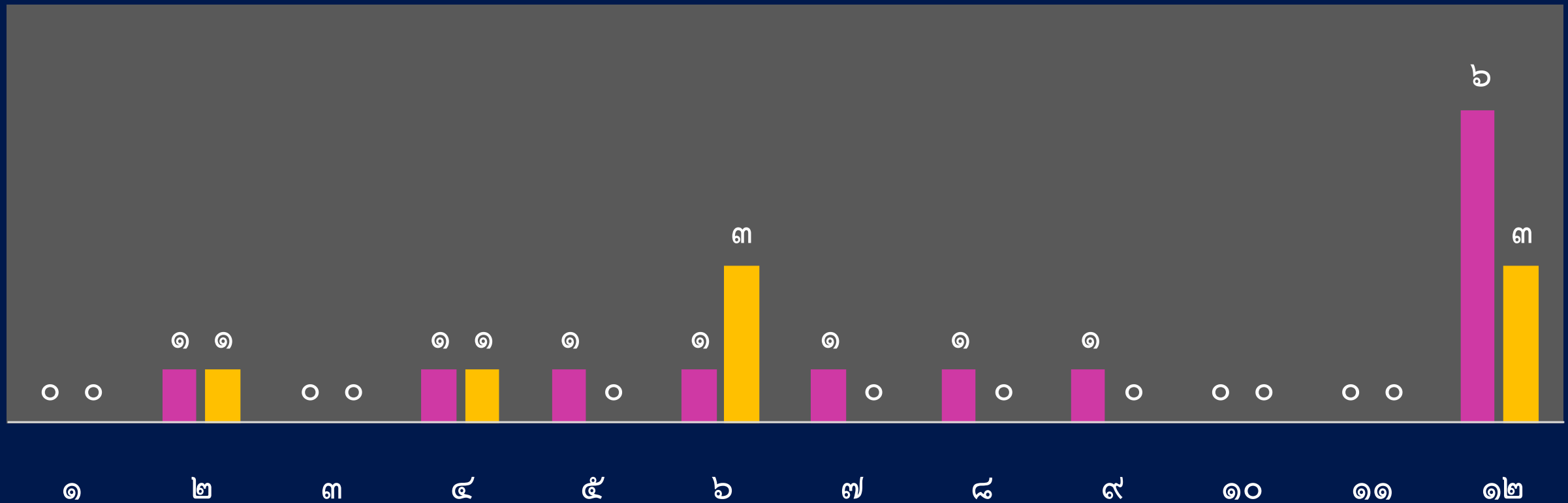


# จำนวนมารดาตายรายเขต (คน)

## เดือนพฤศจิกายน ๒๕๖๐

N=๒๑

■ ตค ■ พย  
จำนวน



ศูนย์อนามัย

# จังหวัดที่มีมารดาตายจาก **PPH&PIH**

(ต.ค. – พ.ย.60)

## จังหวัดที่มีมารดาตายจาก PPH

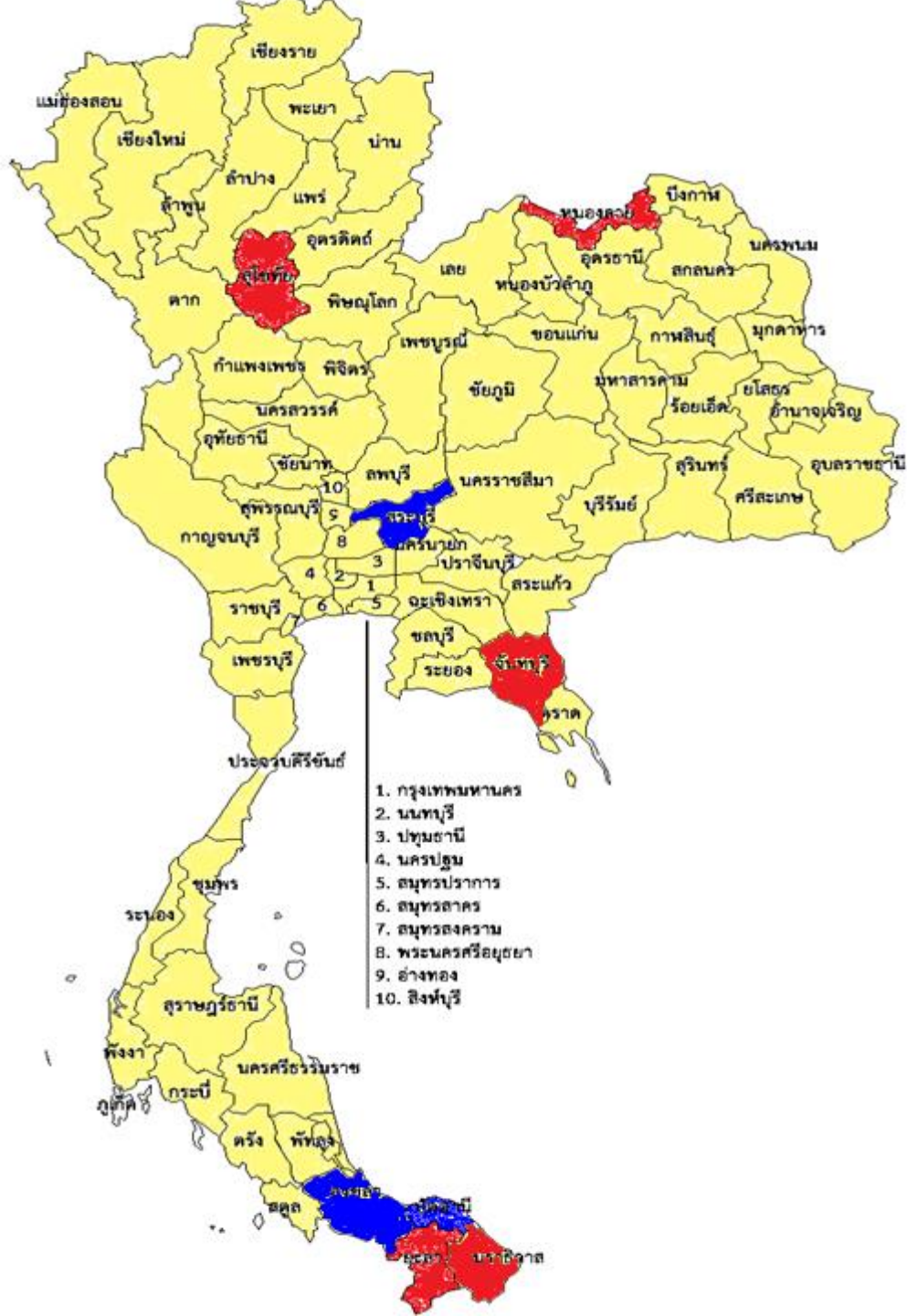


- สุโขทัย
- จันทบุรี
- หนองคาย
- ยะลา
- นราธิวาส

## จังหวัดที่มีมารดาตายจาก PIH



- ปัตตานี
- สระบุรี
- สงขลา



# สวัสดี

กลุ่มอนามัยแม่และเด็ก







# ระบบเฝ้าระวังการตายมารดา

วันที่ ๗ พฤศจิกายน ๒๕๖๐

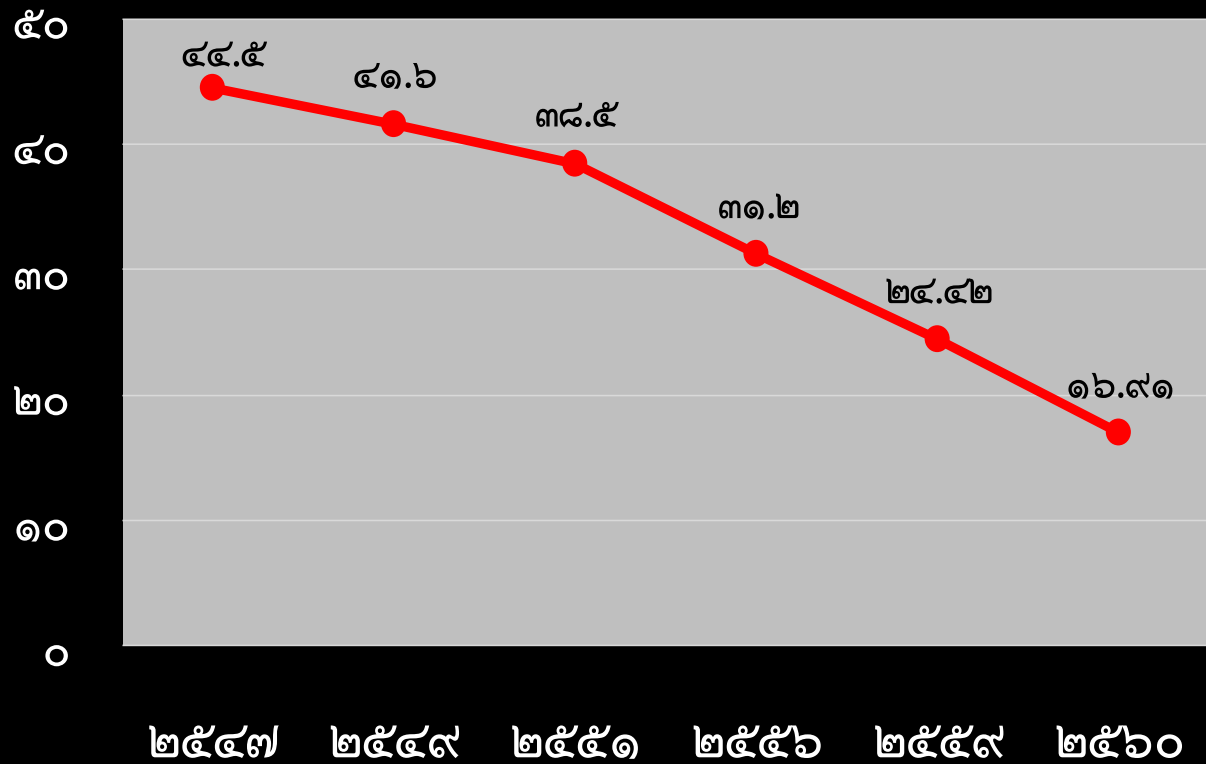
โดย สำนักส่งเสริมสุขภาพ



# แนวโน้มอัตราการตาย

## มารดา ๒๕๔๗ - ๒๕๖๐

แหล่งข้อมูล

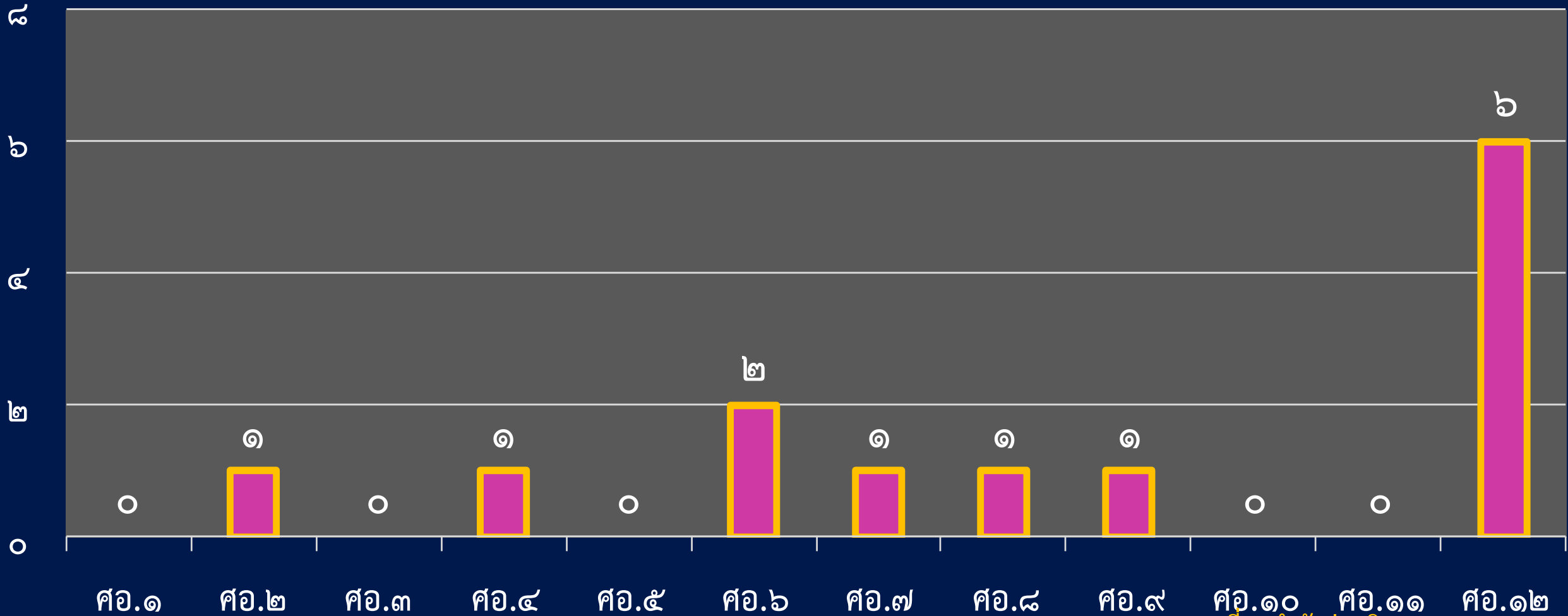


- เกิดมีชีพปี ๒๕๕๙ เท่ากับ ๗๐๔๐๕๘ คน : สำนักบริหารการทะเบียน กรมการปกครอง กระทรวงมหาดไทย, ๒๕๕๙
- เกิดมีชีพปี ๒๕๖๐ เท่ากับ ๖๕๐๖๔๕ คน (ไม่รวม กทม.) : สถาบันวิจัยประชากรและสังคม มหาวิทยาลัยมหิดล
- \* จำนวนมารดาตายเดือน ต.ค.๕๙ - ก.ย.๖๐ เท่ากับ ๑๑๐ คน (ไม่รวม กทม”) : ศูนย์อนามัยที่ ๑-๑๒

# จำนวนมารดาตายรายเขต (คน) เดือนตุลาคม ๒๕๖๐

จำนวน(คน)

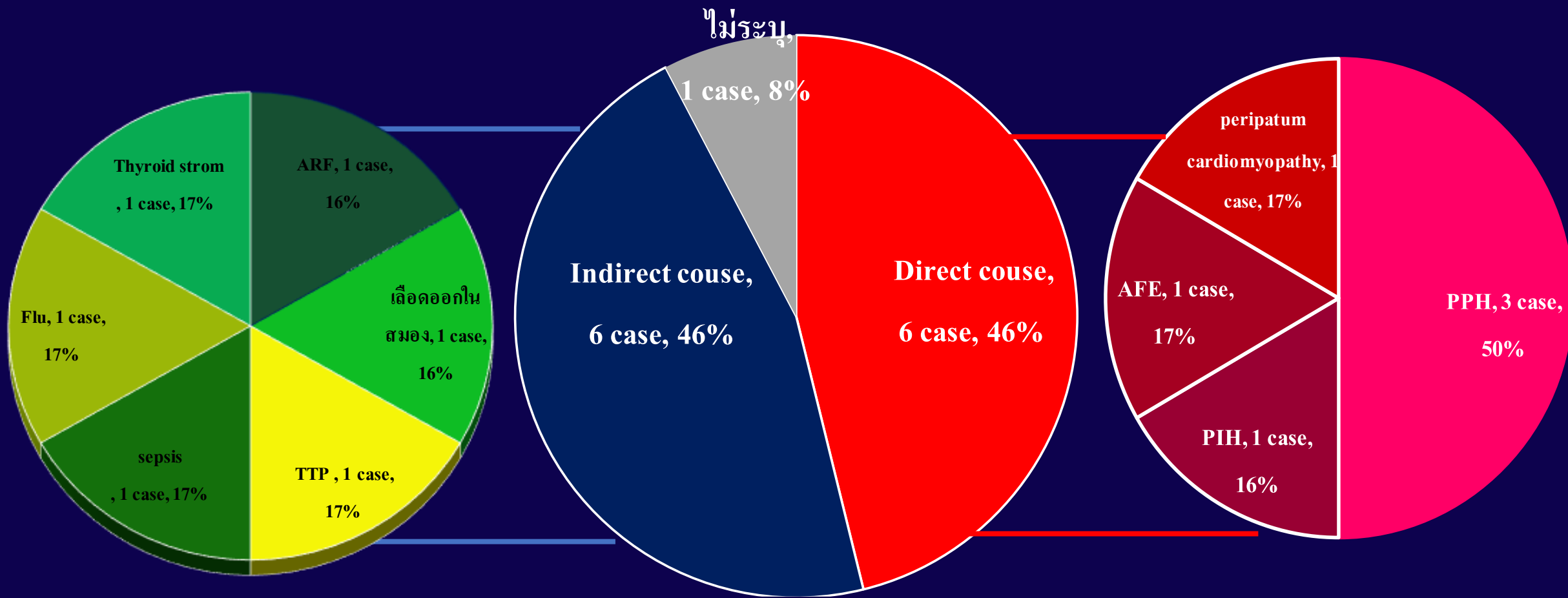
N=๑๓



ที่มา:สำนักส่งเสริมสุขภาพ ๗/๑๐/๖๐

# Cause of maternal mortality (cause)

N = 13 case



# จังหวัดที่มีมารดาตายจาก **PPH&PIH** (ต.ค.60)



## จังหวัดที่มีมารดาตายจาก PPH



- สุโขทัย
- หนองคาย
- ยะลา

## จังหวัดที่มีมารดาตายจาก PIH



- ปัตตานี

# สวัสดี

กลุ่มอนามัยแม่และเด็ก

