

งบประมาณและผลการเบิกจ่ายงบประมาณ
ประจำปีงบประมาณ พ.ศ. 2565
สำนักส่งเสริมสุขภาพ



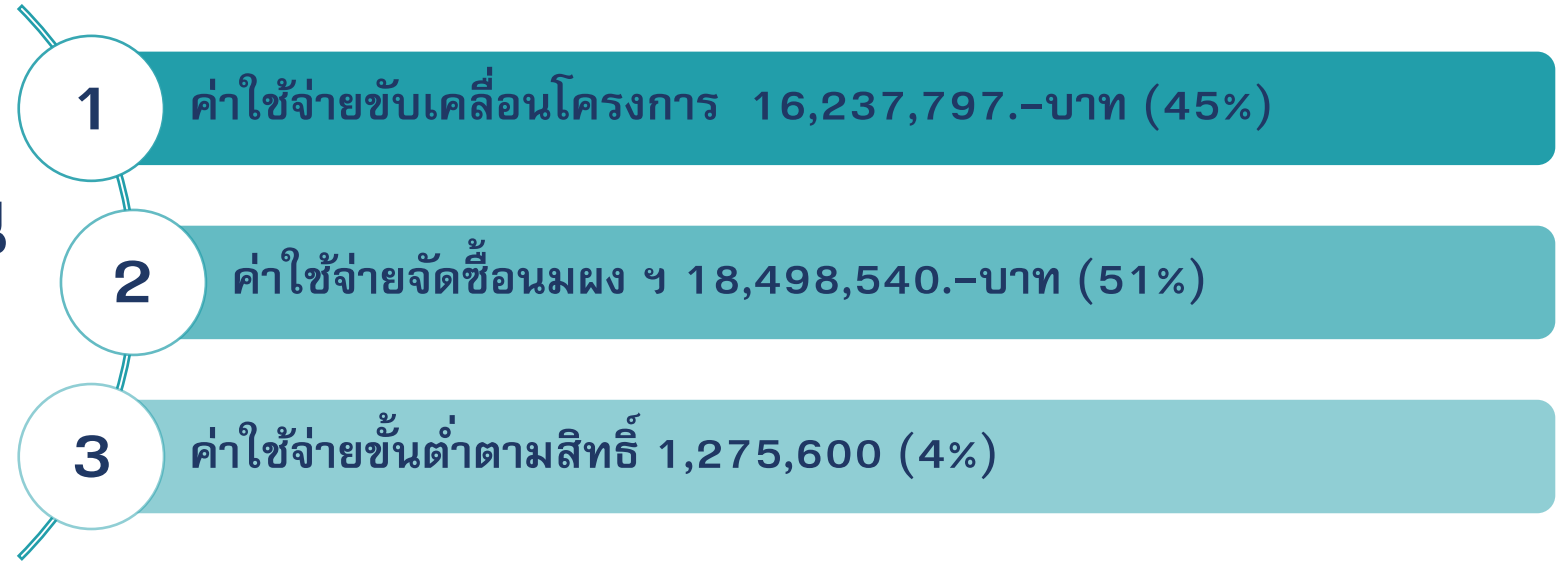
งบประมาณรายจ่าย ประจำปีงบประมาณ พ.ศ. 2565

ณ วันที่ 31 มกราคม 2565 งบรวม 36,898,882.- บาท



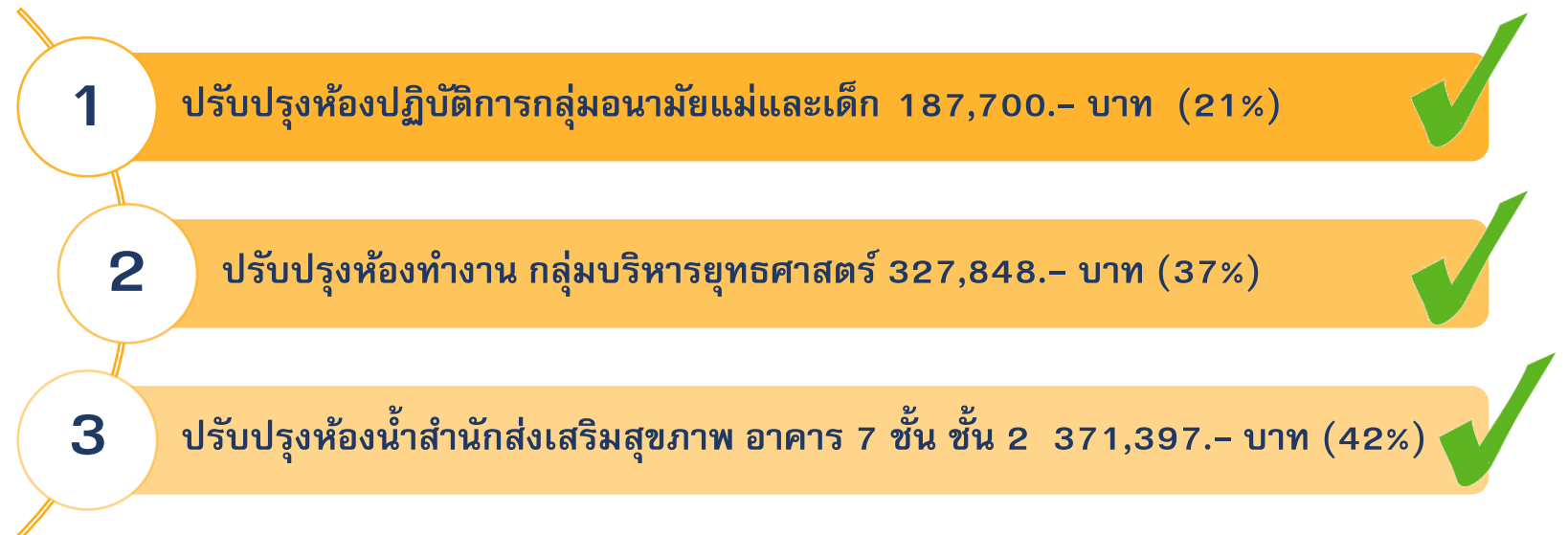
งบดำเนินงาน

36,011,937.- บาท
(98%)



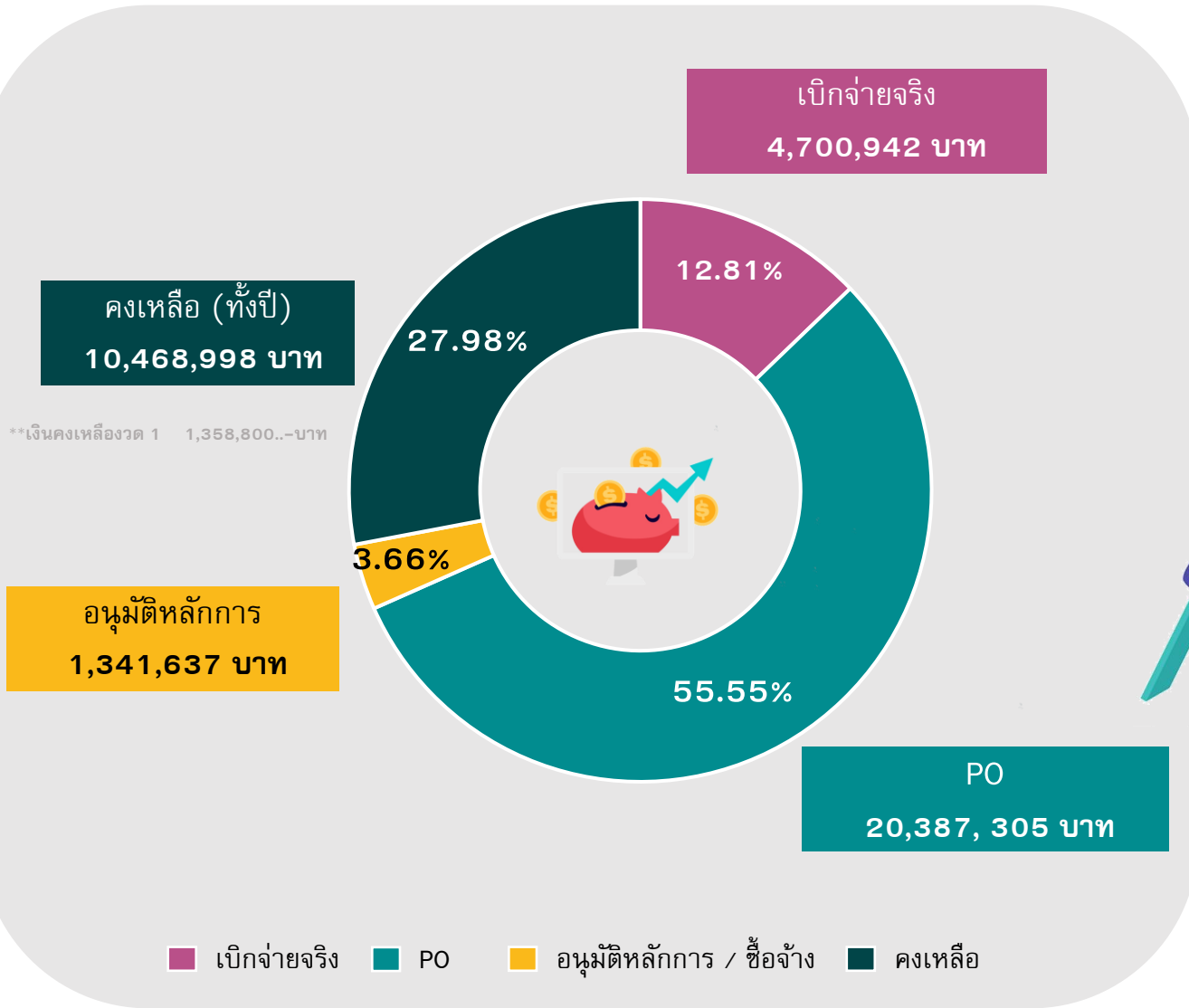
งบลงทุน

886,945.- บาท
(2%)



สถานการณ์งบประมาณ ประจำปีงบประมาณ พ.ศ. 2565

ณ วันที่ 31 มกราคม 2565 | งบรวม 36,898,882.- บาท



รวมเบิกจ่ายจริง 4,700,942 บาท

12.74%
ของงบทั้งปี

เป้าหมาย 45%
ต้องเร่งรัด 11,903,554 บาท

**ยอดเบิกจริง + ก่อหนี้ = 26,429,884 บาท คิดเป็น 71%

ผลการเบิกจ่ายงบประมาณ ประจำปีงบประมาณ พ.ศ. 2564 (ทั้งปี)

ณ วันที่ 31 มกราคม 2565

กลุ่ม	งบได้รับทั้งปี (บาท)	ใช้จริง (คิดจากงบทั้งปี)		ก่อนสิ้นปี				ใช้จ่ายจริง + ก่อนสิ้นปี		คงเหลือ (ทั้งปี) (บาท)
		(บาท)	(%)	จ่ายเป็นงวด (PO)	ซื้อ / จ้าง (PO)	อนุมัติหลักการ	รวม	(บาท)	(%)	
กลุ่มอนามัยแม่และเด็ก	5,613,000.00	795,454.60	14.17	-	357,700.00	574,900.00	932,600.00	1,728,054.60	30.79	3,884,945.40
กลุ่มอนามัยวัยเรียนวัยรุ่น	3,095,200.00	346,810.00	11.20	520,000.00	350,000.00	117,400.00	987,400.00	1,334,210.00	43.11	1,760,990.00
กลุ่มอนามัยวัยทำงาน	1,796,300.00	356,695.00	19.86	-	-	107,350.00	107,350.00	464,045.00	25.83	1,332,255.00
กลุ่มเสริมสร้างศักยภาพฯ	1,200,000.00	321,340.00	26.78	-	-	-	-	321,340.00	26.78	878,660.00
กลุ่มบริหารยุทธศาสตร์	850,000.00	141,665.00	16.67	-	432,435.00	508,625.00	941,060.00	1,082,725.00	127.38	- 232,725.00
กลุ่มอำนวยการ	3,522,042.00	1,363,599.86	38.72	219,748.50	-	25,611.59	245,360.09	1,608,959.95	45.68	1,913,082.05
งบสำนักส่งเสริมสุขภาพ	161,255.00	124,533.00	77.23	-	8,881.00	7,750.00	16,631.00	141,164.00	87.54	20,091.00
รวมงบโครงการ	16,237,797.00	3,450,097.46	21.25	739,748.50	1,149,016.00	1,341,636.59	3,230,401.09	6,680,498.55	41.14	9,557,298.45
แผนบุคลากรภาครัฐ	1,275,600.00	363,900.00	28.53	-	-	-	-	363,900.00	28.53	911,700.00
นมเอตส์	18,498,540.00	-	-	-	18,498,540.00	-	18,498,540.00	18,498,540.00	100.00	-
รวมงบดำเนินงาน	36,011,937.00	3,813,997.46	10.59	739,748.50	19,647,556.00	1,341,636.59	21,728,941.09	25,542,938.55	70.93	10,468,998.45
งบลงทุน	886,945.00	886,945.00	100.00	-	-	-	-	886,945.00	100.00	-
รวมงบประมาณทั้งหมด	36,898,882.00	4,700,942.46	12.74	739,748.50	19,647,556.00	1,341,636.59	21,728,941.09	26,429,883.55	71.63	10,468,998.45

สถานการณ์และแผนการใช้งบประมาณ ประจำปีงบประมาณ พ.ศ. 2564 (งวด 1)

ณ วันที่ 31 มกราคม 2565

กลุ่ม	สรุปงบทั้งหมด หลังมีการเพิ่ม / ลด ระหว่างปี	ยอดจัดสรร งวด 1	ใช้ไป (คิดจากงบทั้งปี)		คงเหลือ		แผนไตรมาส 2					
			จำนวน (บาท)	(%)	ทั้งปี	งวด 1	ม.ค. 65	ก.พ. 65	มี.ค. 65	รวม	PO	คงเหลือตามแผน
					จำนวน (บาท)	จำนวน (บาท)						
1. กลุ่มแม่และเด็ก	5,613,000	2,730,405	795,455	14.17	4,817,545	1,934,950	986,280	45,000	1,153,540	2,184,820	932,600	1,252,220
2. กลุ่มวัยเรียนวัยรุ่น	3,095,200	1,681,054	346,810	11.20	2,748,390	1,334,244	389,604	35,546	279,404	704,554	987,400	(282,846)
3. กลุ่มวัยทำงาน	1,796,300	1,041,928	356,695	19.86	1,439,605	685,233	591,608	261,768	-	853,376	107,350	746,026
4. กลุ่มสร้างเสริมศักยภาพ ฯ	1,200,000	456,560	321,340	26.78	878,660	135,220	200,000	-	100,000	300,000	-	300,000
5. กลุ่มบริหารยุทธศาสตร์	850,000	449,400	141,665	16.67	708,335	307,735	1,528,000	3,000	358,800	1,889,800	941,060	948,740
6. กลุ่มอำนวยการ	3,522,042	1,348,297	1,363,600	38.72	2,158,442	(15,303)	311,970	411,960	121,222	845,152	245,360	599,792
7. สส	161,255	161,255	124,533	77.23	36,722	36,722				-	16,631	(16,631)
รวมค่าใช้จ่ายขับเคลื่อนโครงการ	16,237,797	7,868,899	3,450,097	21.25	12,787,700	4,418,802	4,007,462	757,274	2,012,966	6,777,702	3,230,401	3,547,301
8. ค่าใช้จ่ายขั้นต่ำตามสิทธิ์	1,275,600	584,300	363,900	28.53	911,700	220,400	119,800	119,800	119,800	359,400	-	359,400
9. นมเอตส์	18,498,540	17,383,050	-	-	18,498,540	17,383,050	-	-	18,498,540	18,498,540	18,498,540	-
รวมงบดำเนินงาน	36,011,937	25,836,249	3,813,997	10.59	32,197,940	22,022,252	4,127,262	877,074	20,631,306	25,635,642	21,728,941	3,906,701
10. งบลงทุน	886,945	886,945	886,945	100.00	-	-	-	-	-	-	-	-
รวมทั้งหมด	36,898,882	26,723,194	4,700,942	12.74	32,197,940	22,022,252	4,127,262	877,074	20,631,306	25,635,642	21,728,941	3,906,701