กราฟแสดงน้ำหนักตามเกณฑ์อายุ เพศชาย สำหรับพ่อแม่ใช้ในการติดตามน้ำหนักของลูก

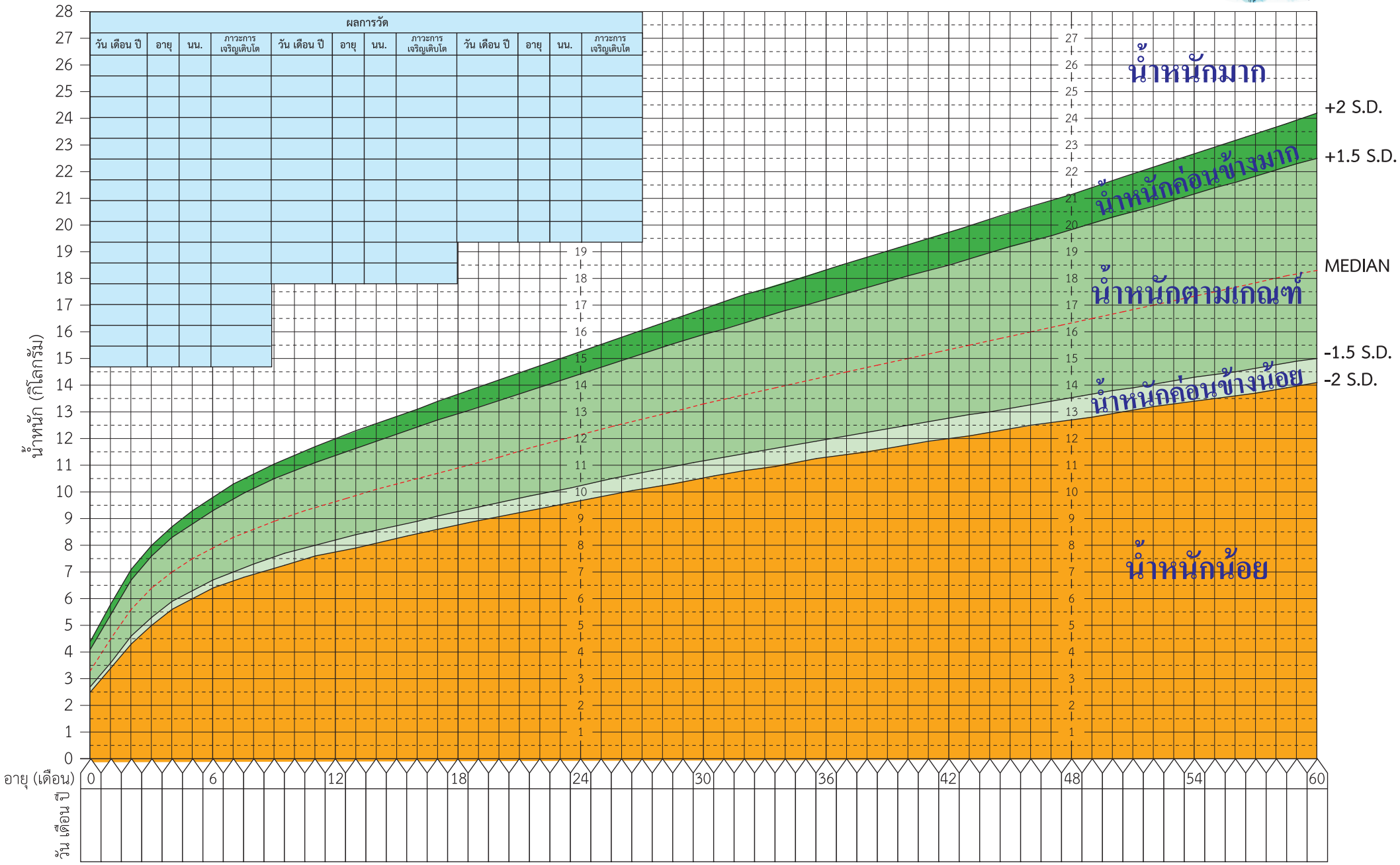

ข้อมูล : ประยุกต์จากมาตรฐานการเจริญเติบโตขององค์การอนามัยโลก ปี ค.ศ. 2006

จัดทำโดย สำนักโภชนาการ กรมอนามัย ปี พ.ศ. 2558

กราฟแสดงน้ำหนักตามเกณฑ์อายุ เพศหญิง สำหรับพ่อแม่ใช้ในการติดตามน้ำหนักของลูก

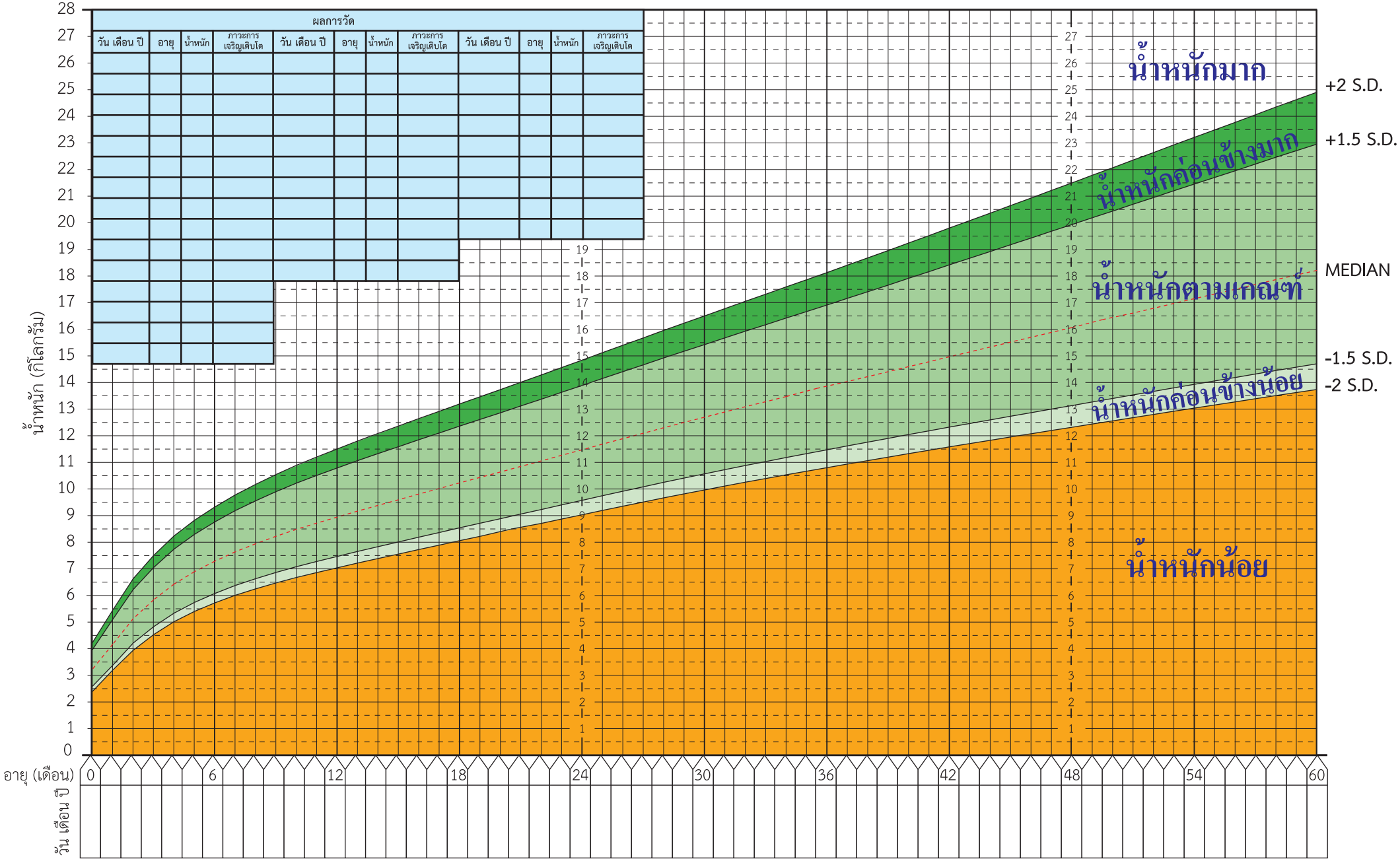

ข้อมูล : ประยุกต์จากมาตรฐานการเจริญเติบโตขององค์การอนามัยโลก ปี ค.ศ. 2006

จัดทำโดย สำนักโภชนาการ กรมอนามัย ปี พ.ศ. 2558

กราฟแสดงความยาว/ส่วนสูงตามเกณฑ์อายุ เพศชาย สำหรับพ่อแม่ใช้ในการติดตามส่วนสูงของลูก

ความยาวตามเกณฑ์อายุ

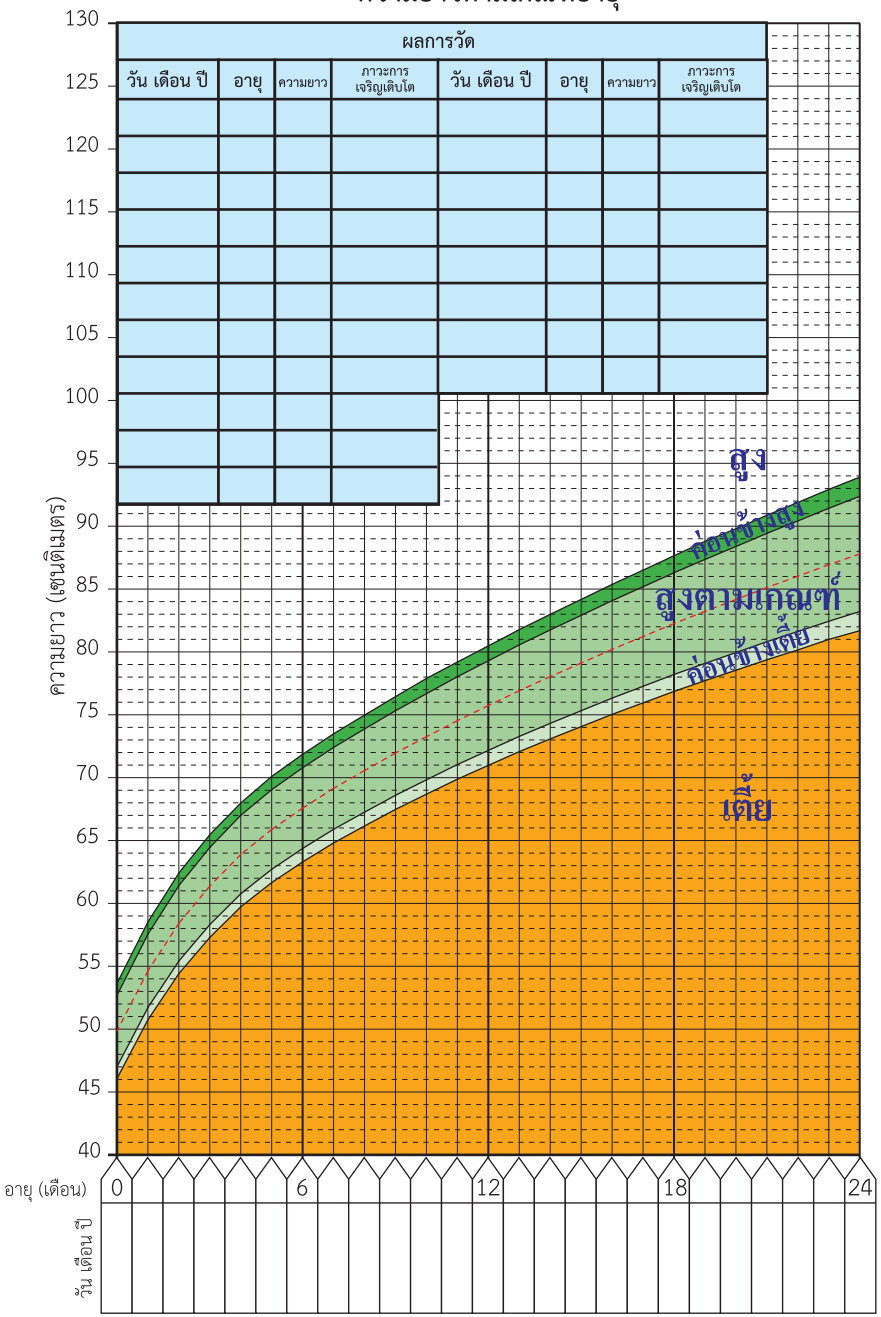

ส่วนสูงตามเกณฑ์อายุ

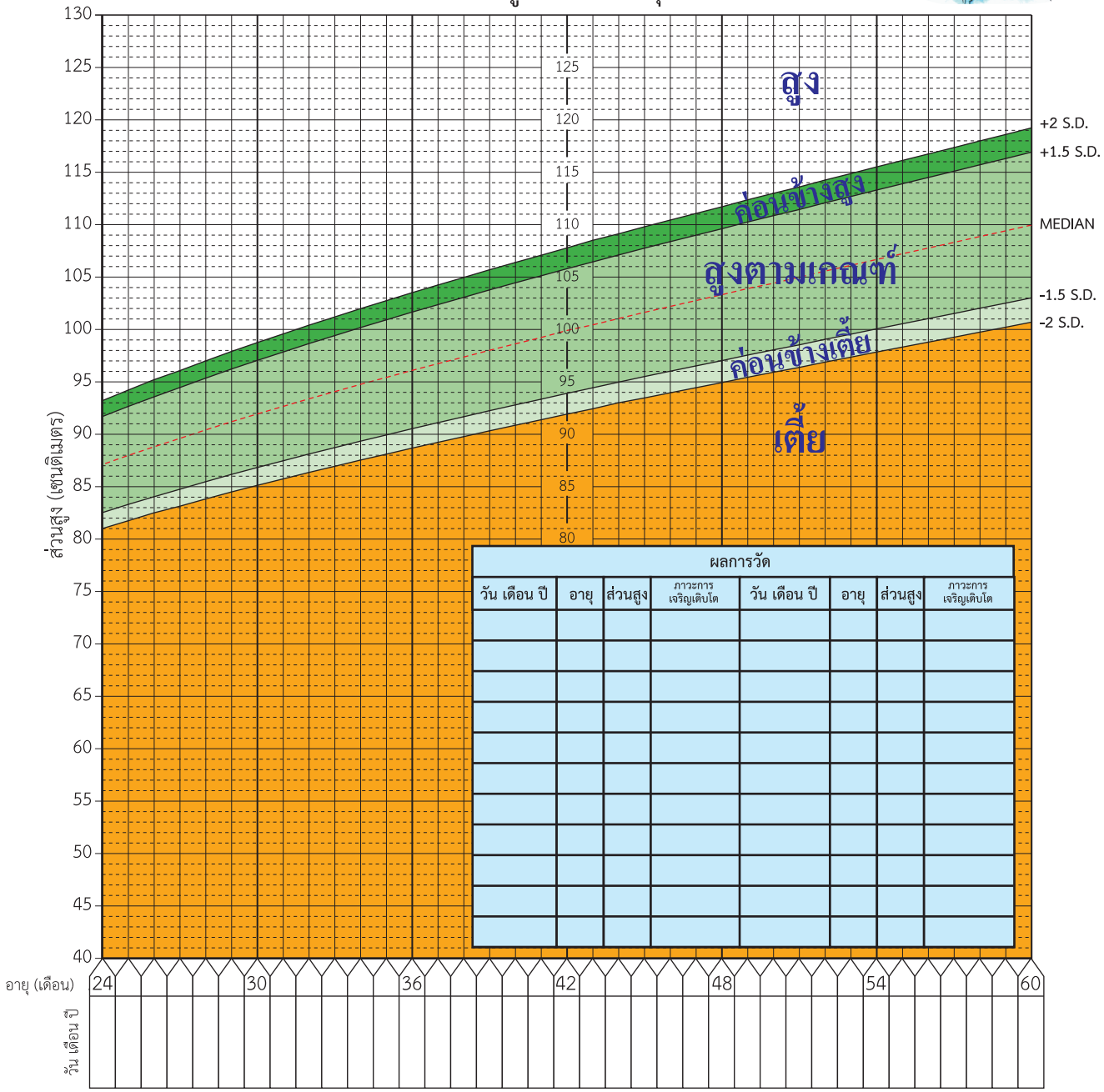

ข้อมูล : ประยุกต์จากมาตรฐานการเจริญเติบโตขององค์การอนามัยโลก ปี ค.ศ. 2006

จัดทำโดย สำนักโภชนาการ กรมอนามัย ปี พ.ศ. 2558

กราฟแสดงน้ำหนักตามเกณฑ์ความยาวของเด็กอายุแรกเกิด - 2 ปี เพศหญิง

สำหรับพ่อแม่ใช้ในการติดตามการเจริญเติบโตด้านรูปร่างของลูก (อ้วน สมส่วน ผอม)

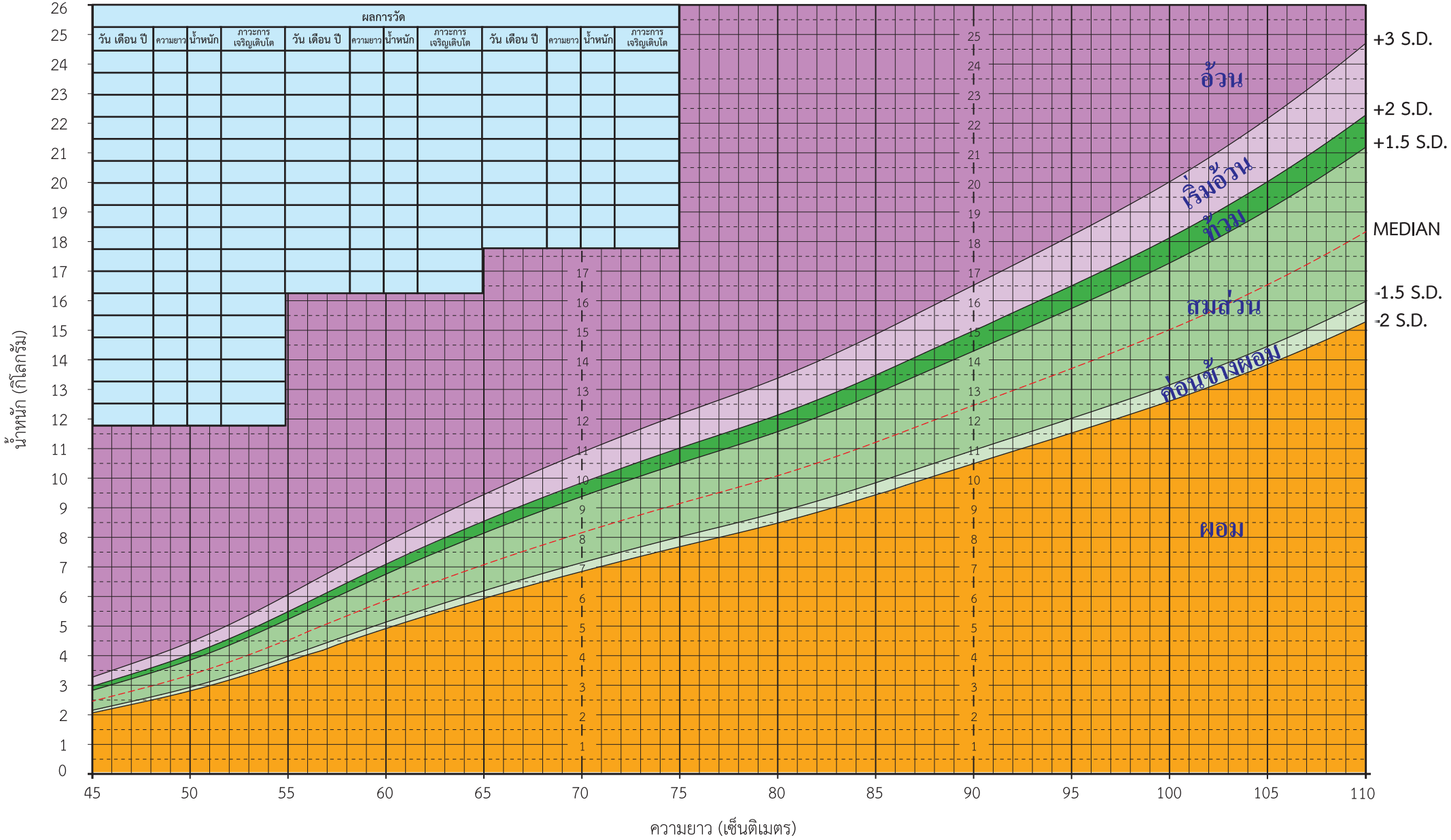

ข้อมูล : ประยุกต์จากมาตรฐานการเจริญเติบโตขององค์การอนามัยโลก ปี ค.ศ. 2006

จัดทำโดย สำนักโภชนาการ กรมอนามัย ปี พ.ศ. 2558

กราฟแสดงน้ำหนักตามเกณฑ์ความยาวของเด็กอายุแรกเกิด - 2 ปี เพศชาย

สำหรับพ่อแม่ใช้ในการติดตามการเจริญเติบโตด้านรูปร่างของลูก (อ้วน สมส่วน ผอม)

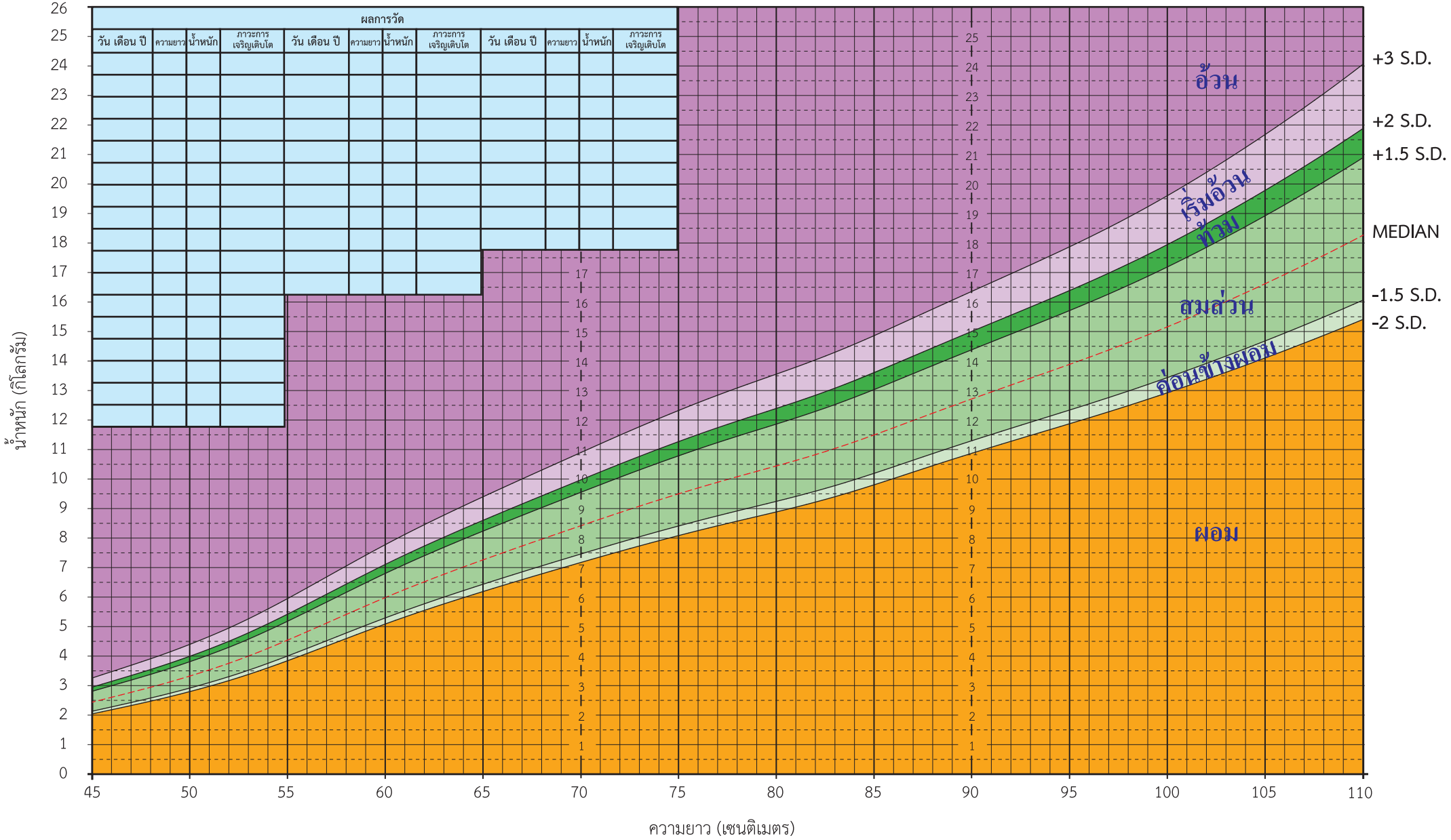

ข้อมูล : ประยุกต์จากมาตรฐานการเจริญเติบโตขององค์การอนามัยโลก ปี ค.ศ. 2006

จัดทำโดย สำนักโภชนาการ กรมอนามัย ปี พ.ศ. 2558

กราฟแสดงน้ำหนักตามเกณฑ์ส่วนสูงของเด็กอายุ 2 - 5 ปี เพศหญิง

สำหรับพ่อแม่ใช้ในการติดตามการเจริญเติบโตด้านรูปร่างของลูก (อ้วน สมส่วน ผอม)

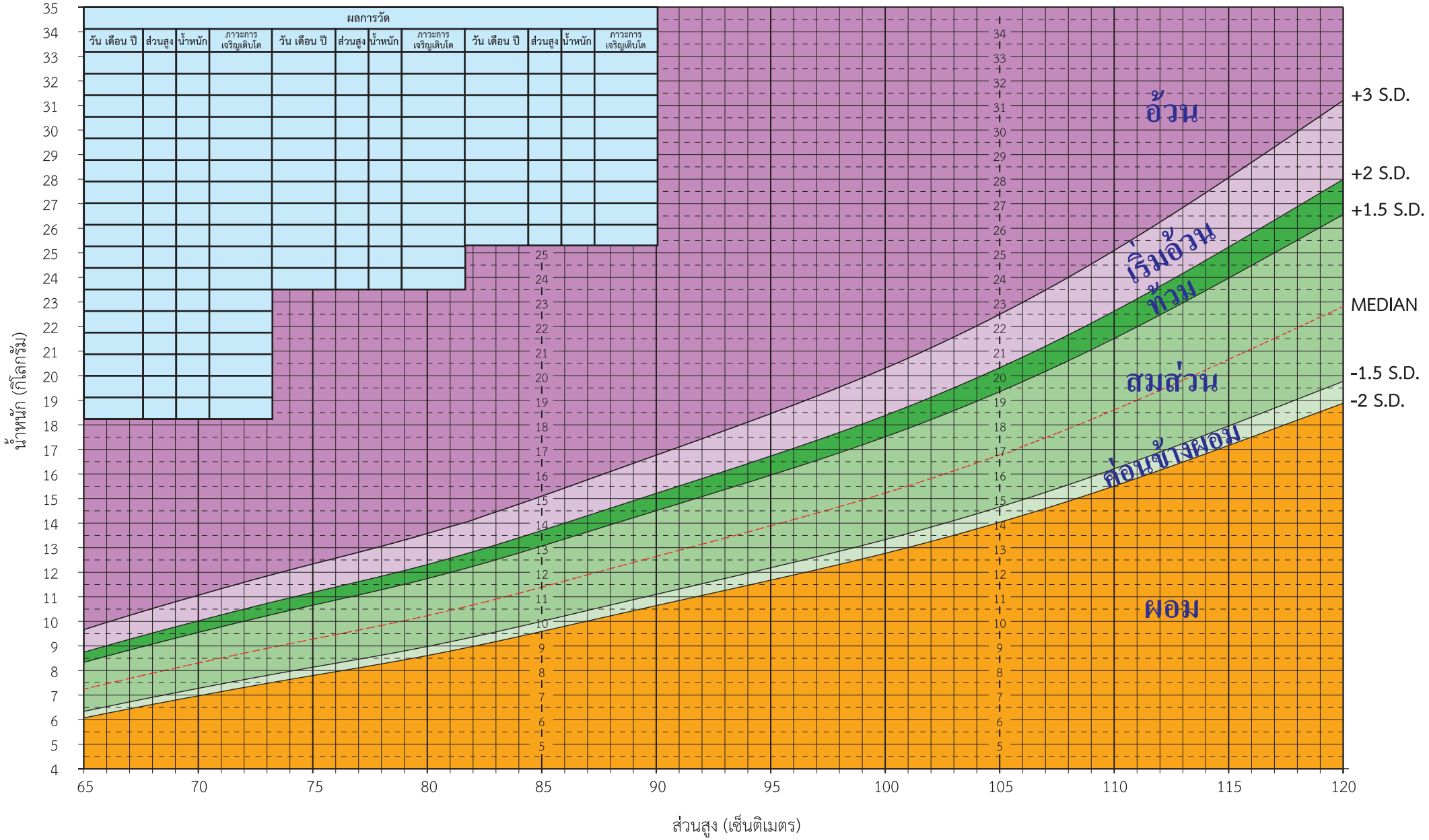

ข้อมูล : ประยุกต์จากมาตรฐานการเจริญเติบโตขององค์การอนามัยโลก ปี ค.ศ. 2006

จัดทำโดย สำนักโภชนาการ กรมอนามัย ปี พ.ศ. 2558