

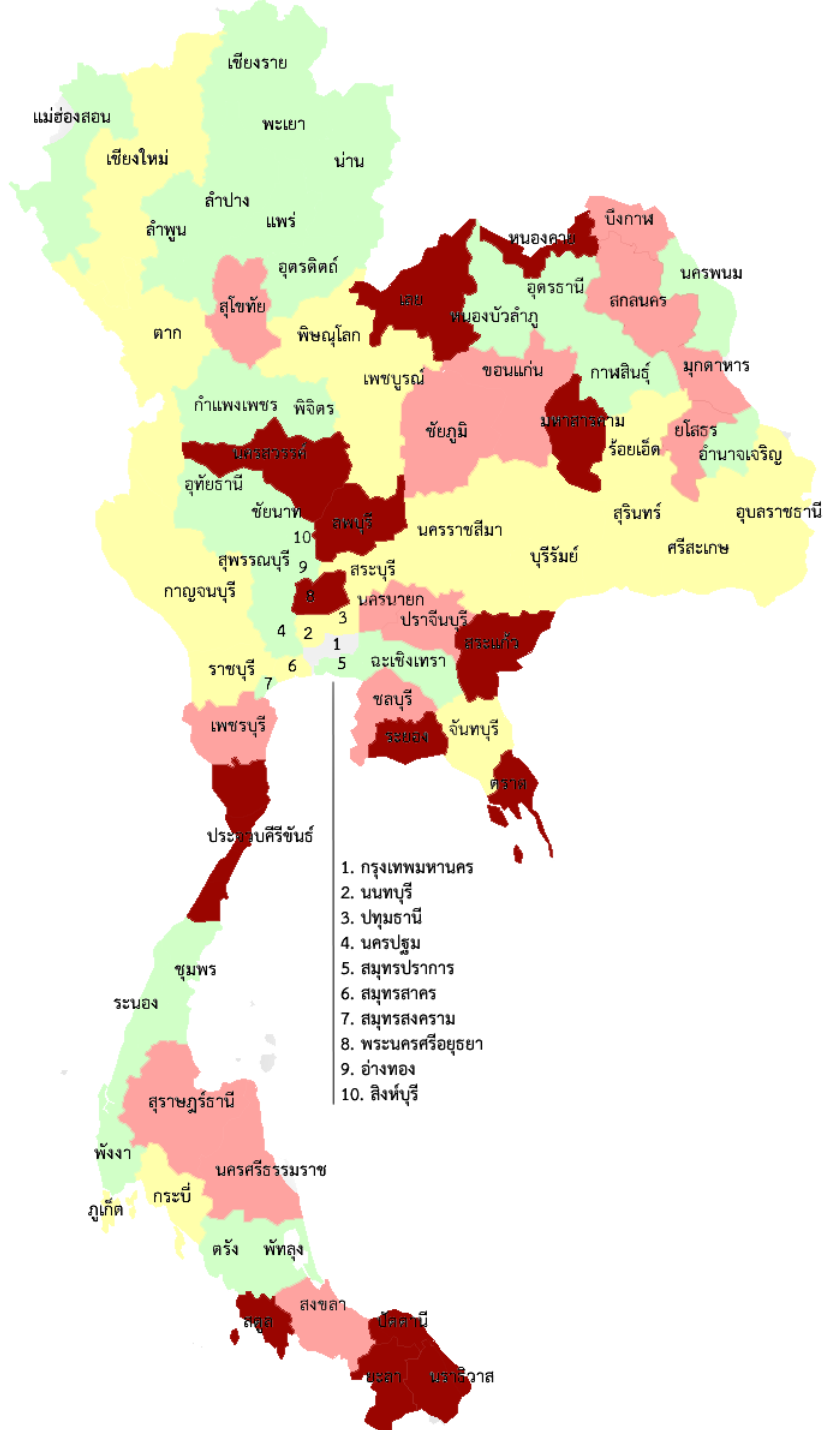
อัตราการมารดาตายจังหวัด ปีงบประมาณ 2560

จำนวนมารดาตาย = 112

MMR = 18.44

	รายการ	จำนวนจังหวัด
Dark Red	MMR > 30	17
Light Red	MMR 18 - 30	15
Yellow	MMR 1 - 17	13
Light Green	MMR = 0	31

ศูนย์อนามัยที่ 1 เชียงใหม่	27.0	ศูนย์อนามัยที่ 4 สระบุรี	21.8	ศูนย์อนามัยที่ 7 ขอนแก่น	7.5	ศูนย์อนามัยที่ 11 นครศรีธรรมราช	22.0
จังหวัดเชียงใหม่	35.4	จังหวัดนนทบุรี	0.0	จังหวัดขอนแก่น	17.5	จังหวัดนครศรีธรรมราช	19.2
จังหวัดลำพูน	0.0	จังหวัดปทุมธานี	60.5	จังหวัดมหาสารคาม	0.0	จังหวัดกระบี่	15.1
จังหวัดลำปาง	23.2	จังหวัดพระนครศรีอยุธยา	0.0	จังหวัดร้อยเอ็ด	0.0	จังหวัดพังงา	0.0
จังหวัดแพร่	37.9	จังหวัดอ่างทอง	46.5	จังหวัดกาฬสินธุ์	0.0	จังหวัดภูเก็ต	12.6
จังหวัดน่าน	28.2	จังหวัดลพบุรี	15.7	ศูนย์อนามัยที่ 8 อุดรธานี	18.2	จังหวัดสุราษฎร์ธานี	36.9
จังหวัดพะเยา	88.3	จังหวัดสิงห์บุรี	56.7	จังหวัดบึงกาฬ	0.0	จังหวัดระนอง	0.0
จังหวัดเชียงราย	0.0	จังหวัดสระบุรี	13.7	จังหวัดหนองบัวลำภู	0.0	จังหวัดชุมพร	36.3
จังหวัดแม่ฮ่องสอน	27.6	จังหวัดนครนายก	0.0	จังหวัดอุดรธานี	34.4	ศูนย์อนามัยที่ 12 ยะลา	30.4
ศูนย์อนามัยที่ 2 พิษณุโลก	27.1	ศูนย์อนามัยที่ 5 ราชบุรี	10.2	จังหวัดเลย	0.0	จังหวัดสงขลา	25.7
จังหวัดอุตรดิตถ์	64.6	จังหวัดราชบุรี	20.8	จังหวัดหนองคาย	0.0	จังหวัดสตูล	24.4
จังหวัดตาก	46.0	จังหวัดกาญจนบุรี	0.0	จังหวัดสกลนคร	27.1	จังหวัดตรัง	45.3
จังหวัดสุโขทัย	0.0	จังหวัดสุพรรณบุรี	13.1	จังหวัดนครพนม	18.3	จังหวัดพัทลุง	45.7
จังหวัดพิษณุโลก	12.6	จังหวัดนครปฐม	23.9	ศูนย์อนามัยที่ 9 นครราชสีมา	3.5	จังหวัดปัตตานี	35.0
จังหวัดเพชรบูรณ์	13.6	จังหวัดสมุทรสาคร	0.0	จังหวัดนครราชสีมา	8.4	จังหวัดยะลา	19.0
ศูนย์อนามัยที่ 3 นครสวรรค์	26.8	จังหวัดสมุทรสงคราม	0.0	จังหวัดบุรีรัมย์	0.0	จังหวัดนราธิวาส	32.1
จังหวัดชัยนาท	0.0	จังหวัดเพชรบุรี	0.0	จังหวัดสุรินทร์	0.0	รวมเขต	18.4
จังหวัดนครสวรรค์	23.5	จังหวัดประจวบคีรีขันธ์	15.4	จังหวัดชัยภูมิ	0.0		
จังหวัดอุทัยธานี	0.0	ศูนย์อนามัยที่ 6 ชลบุรี	18.6	ศูนย์อนามัยที่ 10 อุบลราชธานี	10.1		
จังหวัดกำแพงเพชร	58.9	จังหวัดสมุทรปราการ	20.0	จังหวัดศรีสะเกษ	17.8		
จังหวัดพิจิตร	25.0	จังหวัดชลบุรี	23.2	จังหวัดอุบลราชธานี	11.3		



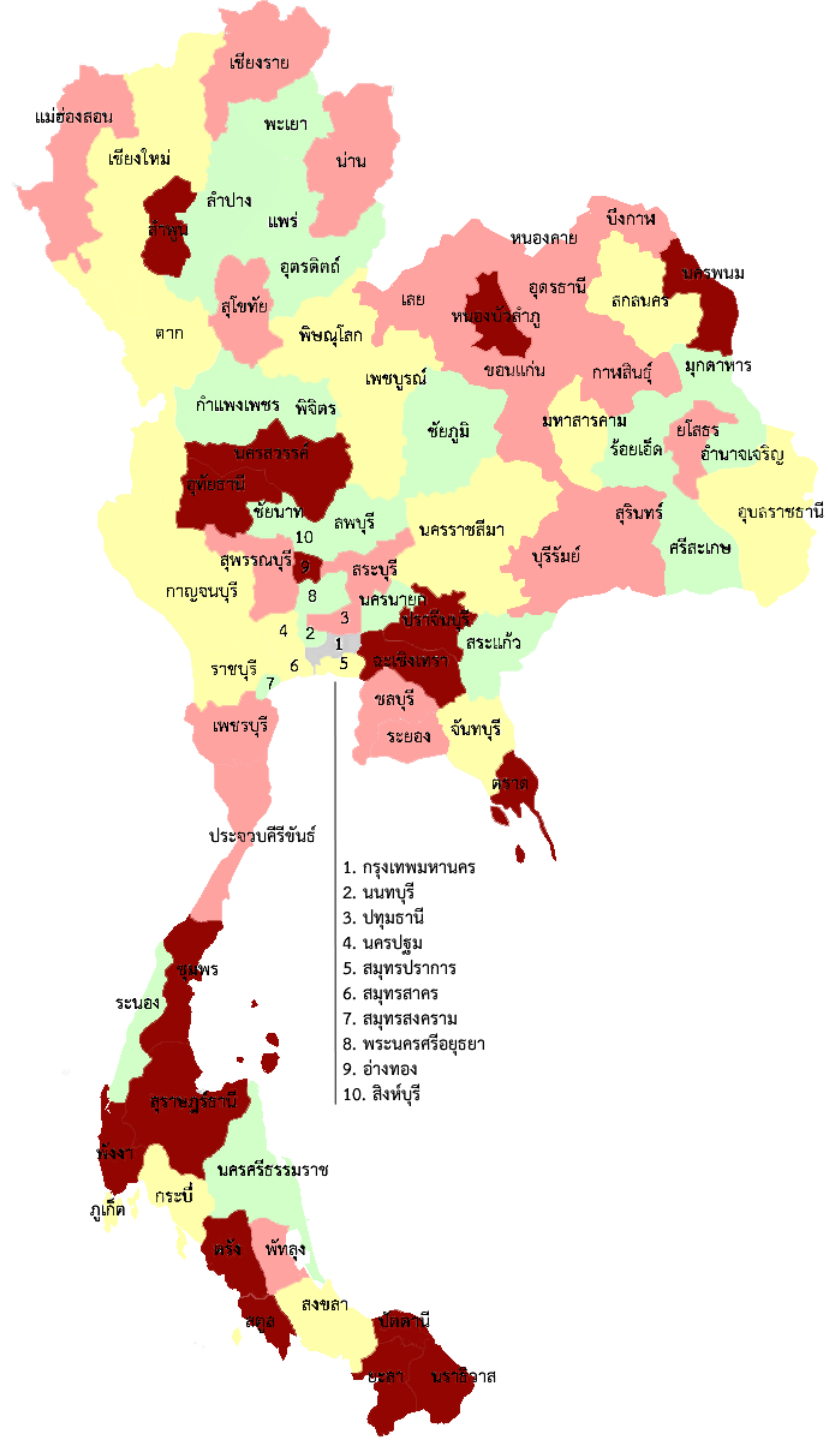
อัตราการมารดาตายจังหวัด ปีงบประมาณ 2561

จำนวนมารดาตาย = 102

MMR = 17.15

	รายการ	จำนวนจังหวัด
Dark Red	MMR > 30	14
Light Red	MMR 18 - 30	14
Yellow	MMR 1 - 17	19
Light Green	MMR = 0	29

ศูนย์อนามัยที่ 1 เชียงใหม่	3.8	ศูนย์อนามัยที่ 4 สระบุรี	22.5	ศูนย์อนามัยที่ 7 ขอนแก่น	15.8	ศูนย์อนามัยที่ 11 นครศรีธรรมราช	14.6
จังหวัดเชียงใหม่	9.9	จังหวัดนนทบุรี	10.5	จังหวัดขอนแก่น	18.6	จังหวัดนครศรีธรรมราช	19.6
จังหวัดลำพูน	0.0	จังหวัดปทุมธานี	8.8	จังหวัดมหาสารคาม	32.0	จังหวัดกระบี่	16.1
จังหวัดลำปาง	0.0	จังหวัดพระนครศรีอยุธยา	39.6	จังหวัดร้อยเอ็ด	11.4	จังหวัดพังงา	0.0
จังหวัดแพร่	0.0	จังหวัดอ่างทอง	0.0	จังหวัดกาฬสินธุ์	0.0	จังหวัดภูเก็ต	12.2
จังหวัดน่าน	0.0	จังหวัดลพบุรี	65.4	ศูนย์อนามัยที่ 8 อุดรธานี	16.6	จังหวัดสุราษฎร์ธานี	21.7
จังหวัดพะเยา	0.0	จังหวัดสิงห์บุรี	0.0	จังหวัดบึงกาฬ	26.7	จังหวัดระนอง	0.0
จังหวัดเชียงราย	0.0	จังหวัดสระบุรี	14.4	จังหวัดหนองบัวลำภู	0.0	จังหวัดชุมพร	0.0
จังหวัดแม่ฮ่องสอน	0.0	จังหวัดนครนายก	28.5	จังหวัดอุดรธานี	0.0	ศูนย์อนามัยที่ 12 ยะลา	36.7
ศูนย์อนามัยที่ 2 พิษณุโลก	15.0	ศูนย์อนามัยที่ 5 ราชบุรี	12.4	จังหวัดเลย	34.2	จังหวัดสงขลา	20.9
จังหวัดอุตรดิตถ์	0.0	จังหวัดราชบุรี	10.7	จังหวัดหนองคาย	45.3	จังหวัดสตูล	77.1
จังหวัดตาก	16.4	จังหวัดกาญจนบุรี	12.4	จังหวัดสกลนคร	28.1	จังหวัดตรัง	0.0
จังหวัดสุโขทัย	26.9	จังหวัดสุพรรณบุรี	0.0	จังหวัดนครพนม	0.0	จังหวัดพัทลุง	0.0
จังหวัดพิษณุโลก	13.0	จังหวัดนครปฐม	0.0	ศูนย์อนามัยที่ 9 นครราชสีมา	12.6	จังหวัดปัตตานี	44.4
จังหวัดเพชรบูรณ์	14.4	จังหวัดสมุทรสาคร	8.6	จังหวัดนครราชสีมา	8.7	จังหวัดยะลา	46.2
ศูนย์อนามัยที่ 3 นครสวรรค์	19.1	จังหวัดสมุทรสงคราม	0.0	จังหวัดบุรีรัมย์	15.6	จังหวัดนราธิวาส	65.2
จังหวัดชัยนาท	0.0	จังหวัดเพชรบุรี	24.5	จังหวัดสุรินทร์	8.8	รวมเขต	17.1
จังหวัดนครสวรรค์	50.5	จังหวัดประจวบคีรีขันธ์	49.3	จังหวัดชัยภูมิ	24.4		
จังหวัดอุทัยธานี	0.0	ศูนย์อนามัยที่ 6 ชลบุรี	17.4	ศูนย์อนามัยที่ 10 อุบลราชธานี	13.2		
จังหวัดกำแพงเพชร	0.0	จังหวัดสมุทรปราการ	0.0	จังหวัดศรีสะเกษ	9.5		
จังหวัดพิจิตร	0.0	จังหวัดชลบุรี	19.7	จังหวัดอุบลราชธานี	11.8		



อัตราการมารดาตายจังหวัด ปีงบประมาณ 2562

จำนวนมารดาตาย = 113

MMR = 20.34

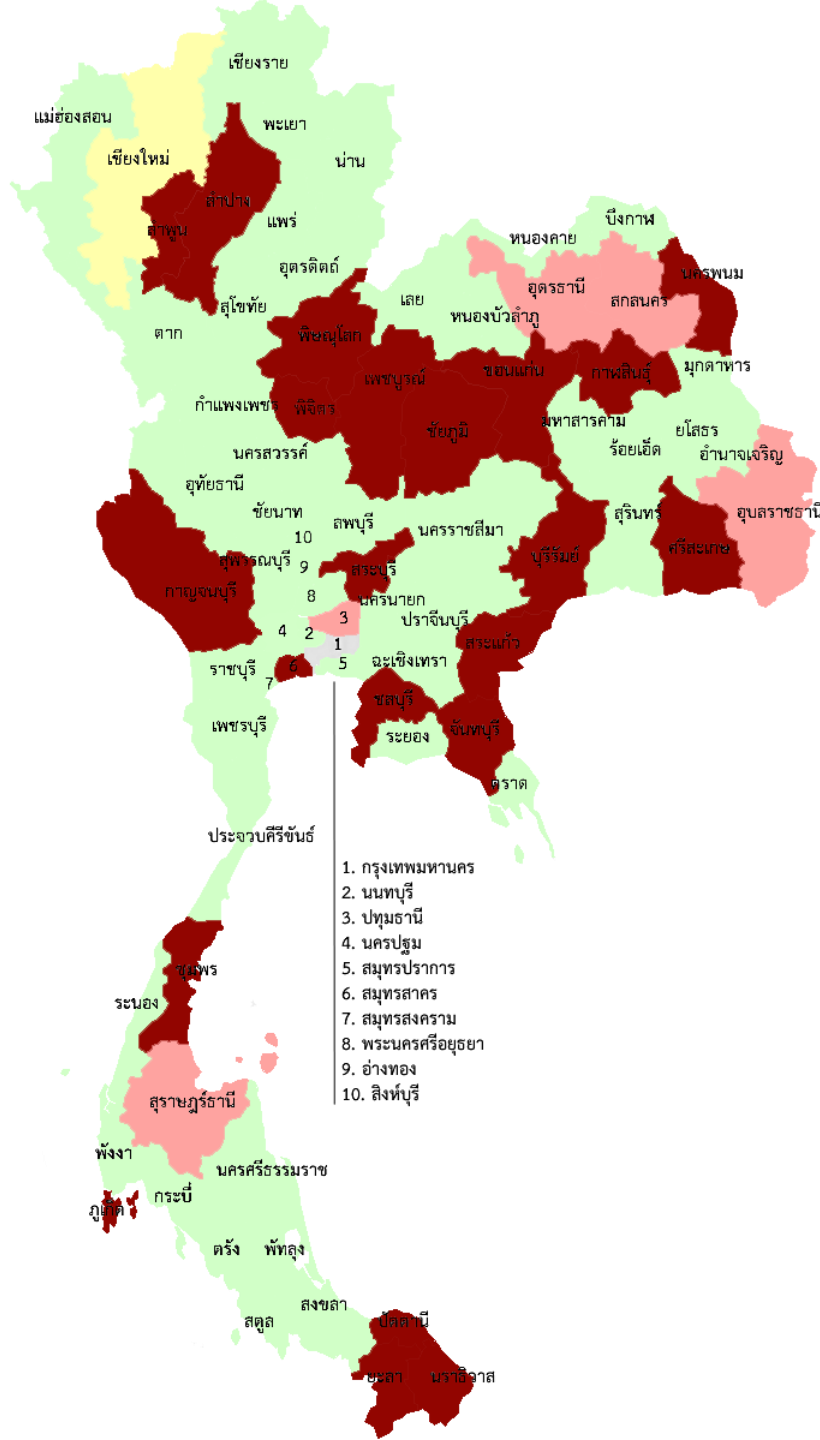
	รายการ	จำนวนจังหวัด
Dark Red	MMR > 30	18
Light Red	MMR 18 - 30	21
Yellow	MMR 1 - 17	17
Light Green	MMR = 0	21

ศูนย์อนามัยที่ 1 เชียงใหม่	16.5	ศูนย์อนามัยที่ 4 สระบุรี	11.0	ศูนย์อนามัยที่ 7 ขอนแก่น	16.5	ศูนย์อนามัยที่ 11 นครศรีธรรมราช	19.9
จังหวัดเชียงใหม่	11.1	จังหวัดนนทบุรี	0.0	จังหวัดขอนแก่น	19.5	จังหวัดนครศรีธรรมราช	0.0
จังหวัดลำพูน	36.0	จังหวัดปทุมธานี	19.0	จังหวัดมหาสารคาม	16.8	จังหวัดกระบี่	16.4
จังหวัดลำปาง	0.0	จังหวัดพระนครศรีอยุธยา	0.0	จังหวัดร้อยเอ็ด	0.0	จังหวัดพังงา	97.8
จังหวัดแพร่	0.0	จังหวัดอ่างทอง	52.8	จังหวัดกาฬสินธุ์	30.3	จังหวัดภูเก็ต	13.3
จังหวัดน่าน	31.0	จังหวัดลพบุรี	0.0	ศูนย์อนามัยที่ 8 อุดรธานี	24.6	จังหวัดสุราษฎร์ธานี	31.8
จังหวัดพะเยา	0.0	จังหวัดสิงห์บุรี	0.0	จังหวัดบึงกาฬ	28.6	จังหวัดระนอง	0.0
จังหวัดเชียงราย	27.0	จังหวัดสระบุรี	30.4	จังหวัดหนองบัวลำภู	51.8	จังหวัดชุมพร	40.5
จังหวัดแม่ฮ่องสอน	25.3	จังหวัดนครนายก	0.0	จังหวัดอุดรธานี	22.9	ศูนย์อนามัยที่ 12 ยะลา	41.9
ศูนย์อนามัยที่ 2 พิษณุโลก	12.5	ศูนย์อนามัยที่ 5 ราชบุรี	16.4	จังหวัดเลย	18.5	จังหวัดสงขลา	5.7
จังหวัดอุตรดิตถ์	0.0	จังหวัดราชบุรี	12.0	จังหวัดหนองคาย	24.9	จังหวัดสตูล	81.3
จังหวัดตาก	8.3	จังหวัดกาญจนบุรี	13.1	จังหวัดสกลนคร	10.2	จังหวัดตรัง	32.8
จังหวัดสุโขทัย	29.2	จังหวัดสุพรรณบุรี	28.8	จังหวัดนครพนม	39.3	จังหวัดพัทลุง	25.1
จังหวัดพิษณุโลก	13.7	จังหวัดนครปฐม	13.5	ศูนย์อนามัยที่ 9 นครราชสีมา	17.1	จังหวัดปัตตานี	84.0
จังหวัดเพชรบูรณ์	15.0	จังหวัดสมุทรสาคร	11.9	จังหวัดนครราชสีมา	13.7	จังหวัดยะลา	47.9
ศูนย์อนามัยที่ 3 นครสวรรค์	25.4	จังหวัดสมุทรสงคราม	0.0	จังหวัดบุรีรัมย์	24.6	จังหวัดนราธิวาส	50.3
จังหวัดชัยนาท	0.0	จังหวัดเพชรบุรี	26.7	จังหวัดสุรินทร์	28.3	รวมเขต	20.3
จังหวัดนครสวรรค์	54.4	จังหวัดประจวบคีรีขันธ์	18.2	จังหวัดชัยภูมิ	0.0		
จังหวัดอุทัยธานี	40.8	ศูนย์อนามัยที่ 6 ชลบุรี	23.9	ศูนย์อนามัยที่ 10 อุบลราชธานี	5.4		
จังหวัดกำแพงเพชร	0.0	จังหวัดสมุทรปราการ	7.8	จังหวัดศรีสะเกษ	0.0		
จังหวัดพิจิตร	0.0	จังหวัดชลบุรี	28.2	จังหวัดอุบลราชธานี	5.9		

อัตราตายมารดารายจังหวัด ปีงบประมาณ 2563 (ตุลาคม 62 – กุมภาพันธ์ 63)

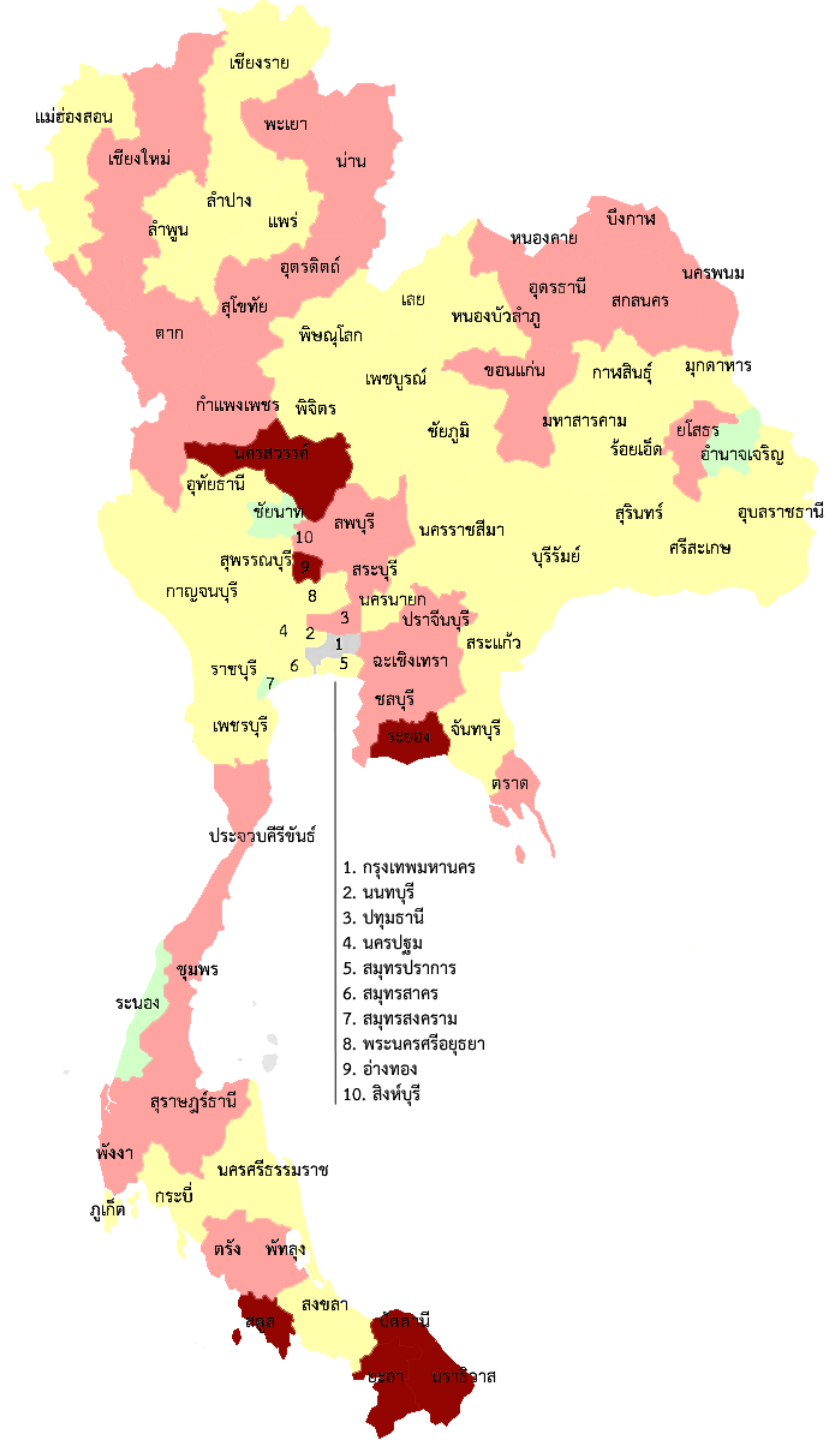
จำนวนมารดาตาย = 42

MMR = 19.91



รายการ	จำนวนจังหวัด
MMR > 30	22
MMR 18 - 30	5
MMR 1 - 17	1
MMR = 0	48

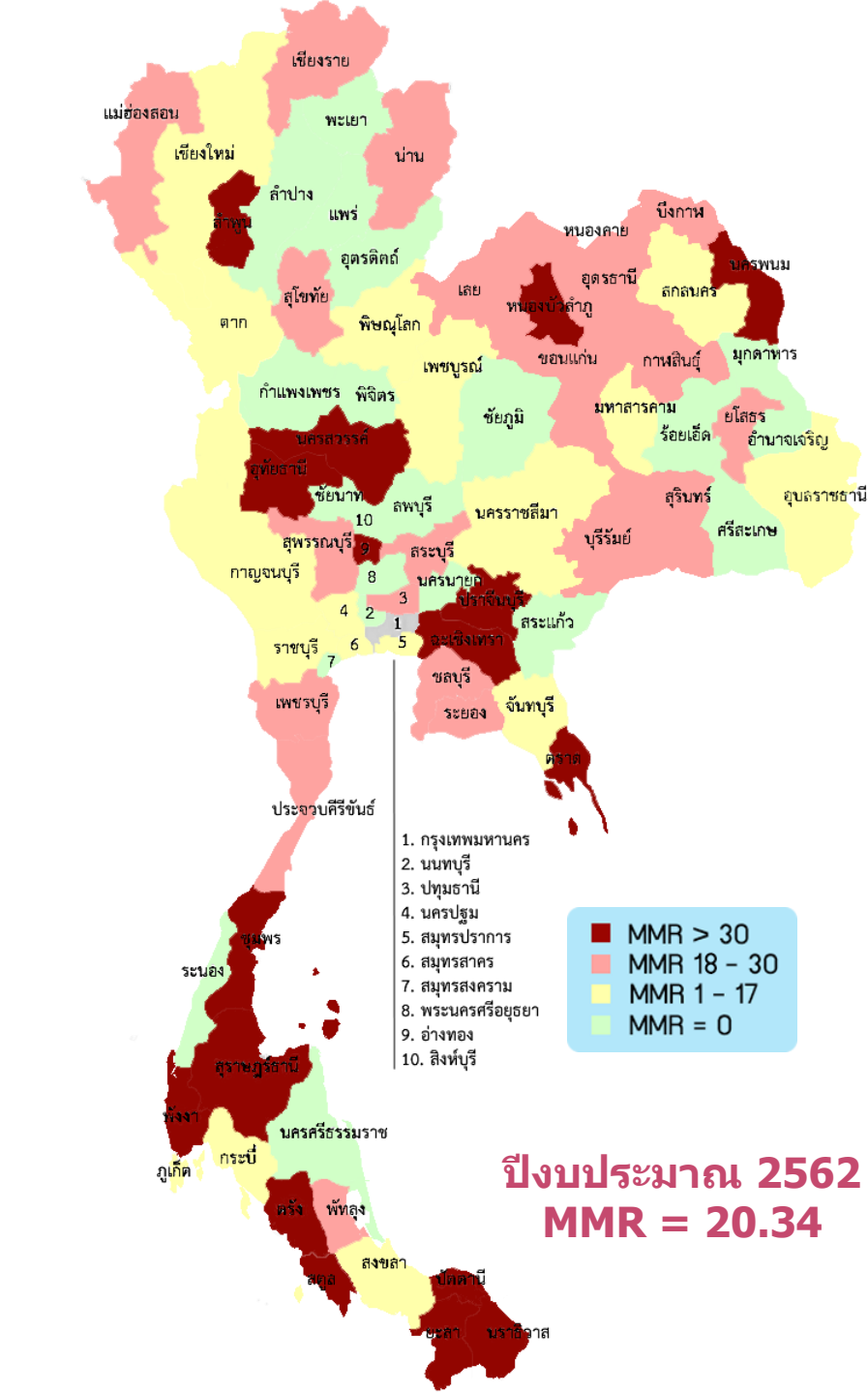
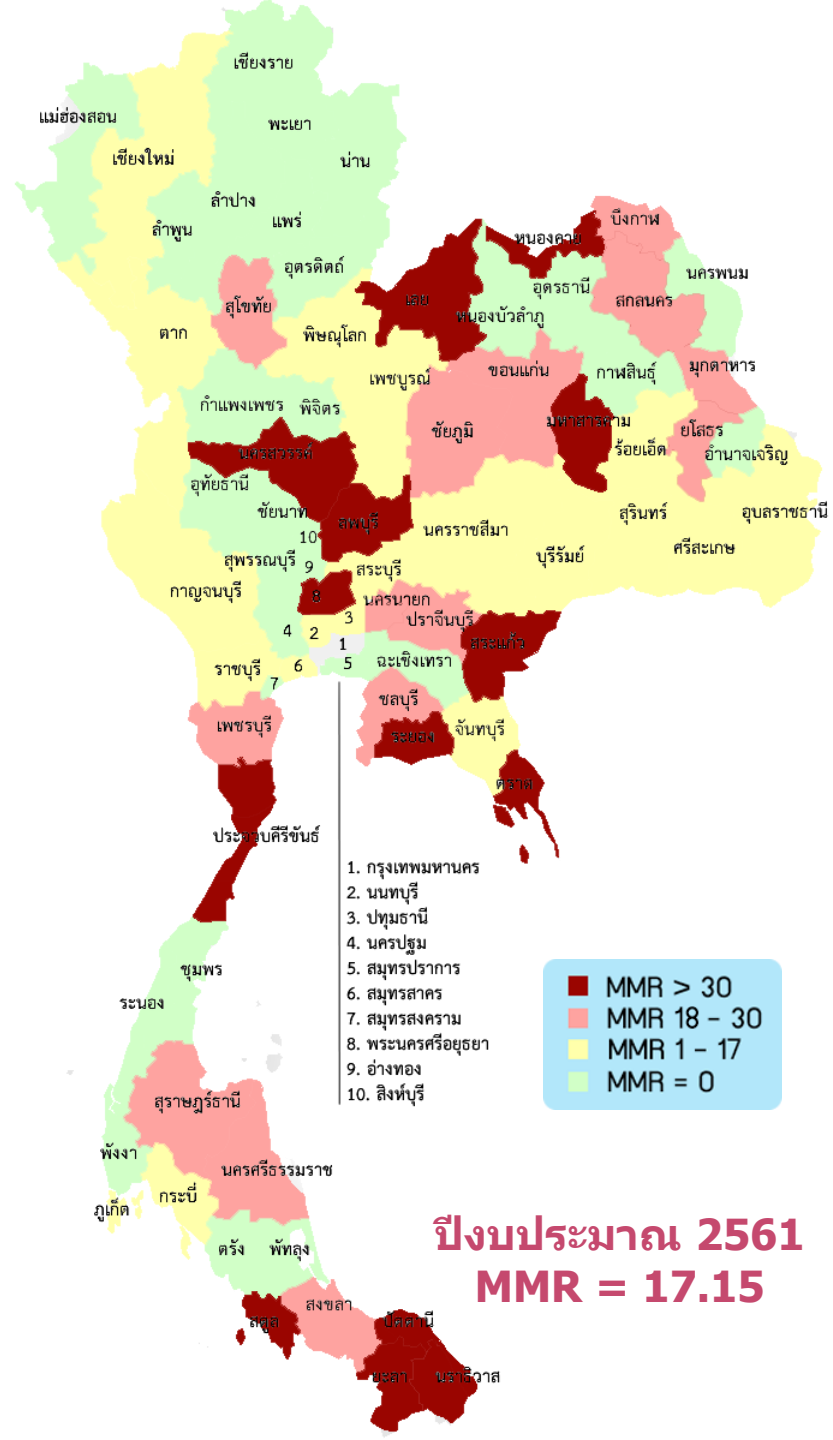
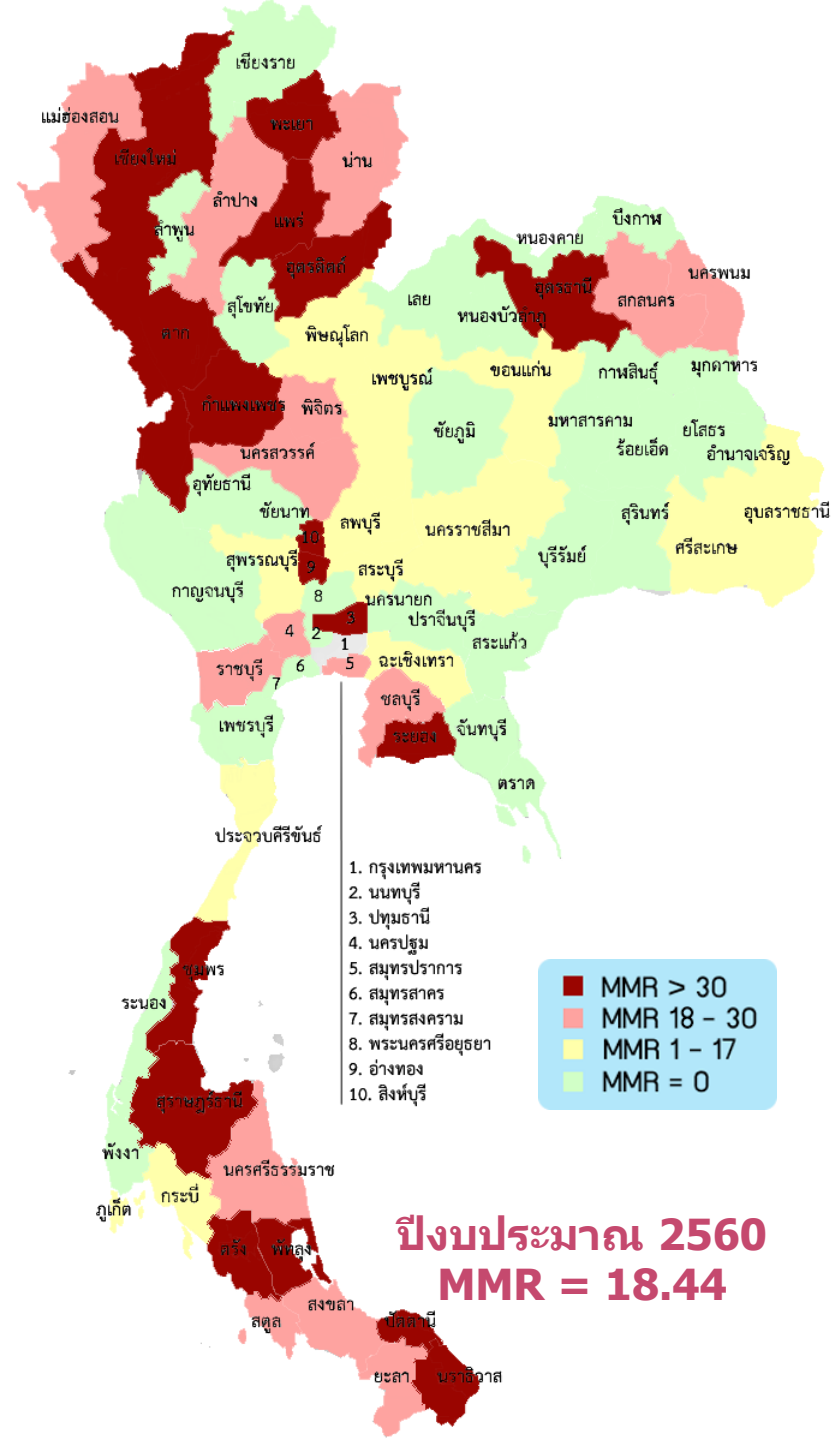
ศูนย์อนามัยที่ 1 เชียงใหม่	16.5	ศูนย์อนามัยที่ 4 สระบุรี	11.6	ศูนย์อนามัยที่ 7 ขอนแก่น	21.2	ศูนย์อนามัยที่ 11 นครศรีธรรมราช	15.6
จังหวัดเชียงใหม่	14.87	จังหวัดนนทบุรี	0.00	จังหวัดขอนแก่น	33.54	จังหวัดนครศรีธรรมราช	0.00
จังหวัดลำพูน	90.25	จังหวัดปทุมธานี	24.86	จังหวัดมหาสารคาม	0.00	จังหวัดกระบี่	0.00
จังหวัดลำปาง	62.66	จังหวัดพระนครศรีอยุธยา	0.00	จังหวัดร้อยเอ็ด	0.00	จังหวัดพังงา	0.00
จังหวัดแพร่	0.00	จังหวัดอ่างทอง	0.00	จังหวัดกาฬสินธุ์	37.84	จังหวัดภูเก็ต	35.71
จังหวัดน่าน	0.00	จังหวัดลพบุรี	0.00	ศูนย์อนามัยที่ 8 อุดรธานี	17.2	จังหวัดสุราษฎร์ธานี	20.64
จังหวัดพะเยา	0.00	จังหวัดสิงห์บุรี	0.00	จังหวัดบึงกาฬ	0.00	จังหวัดระนอง	0.00
จังหวัดเชียงราย	0.00	จังหวัดสระบุรี	38.64	จังหวัดหนองบัวลำภู	0.00	จังหวัดชุมพร	51.44
จังหวัดแม่ฮ่องสอน	0.00	จังหวัดนครนายก	0.00	จังหวัดอุดรธานี	19.94	ศูนย์อนามัยที่ 12 ยะลา	35.3
ศูนย์อนามัยที่ 2 พิษณุโลก	18.6	ศูนย์อนามัยที่ 5 ราชบุรี	16.9	จังหวัดเลย	0.00	จังหวัดสงขลา	0.00
จังหวัดอุตรดิตถ์	0.00	จังหวัดราชบุรี	0.00	จังหวัดหนองคาย	0.00	จังหวัดสตูล	0.00
จังหวัดตาก	0.00	จังหวัดกาญจนบุรี	81.10	จังหวัดสกลนคร	26.66	จังหวัดตรัง	0.00
จังหวัดสุโขทัย	0.00	จังหวัดสุพรรณบุรี	0.00	จังหวัดนครพนม	47.76	จังหวัดพัทลุง	0.00
จังหวัดพิษณุโลก	34.58	จังหวัดนครปฐม	0.00	ศูนย์อนามัยที่ 9 นครราชสีมา	14.8	จังหวัดปัตตานี	68.42
จังหวัดเพชรบูรณ์	39.22	จังหวัดสมุทรสาคร	31.44	จังหวัดนครราชสีมา	0.00	จังหวัดยะลา	71.43
ศูนย์อนามัยที่ 3 นครสวรรค์	13.4	จังหวัดสมุทรสงคราม	0.00	จังหวัดบุรีรัมย์	41.58	จังหวัดนราธิวาส	62.37
จังหวัดชัยนาท	0.00	จังหวัดเพชรบุรี	0.00	จังหวัดสุรินทร์	0.00	รวมเขต	19.9
จังหวัดนครสวรรค์	0.00	จังหวัดประจวบคีรีขันธ์	0.00	จังหวัดชัยภูมิ	34.31		
จังหวัดอุทัยธานี	0.00	ศูนย์อนามัยที่ 6 ชลบุรี	20.9	ศูนย์อนามัยที่ 10 อุบลราชธานี	27.9		
จังหวัดกำแพงเพชร	0.00	จังหวัดสมุทรปราการ	0.00	จังหวัดศรีสะเกษ	49.91		
จังหวัดพิจิตร	73.69	จังหวัดชลบุรี	37.50	จังหวัดอุบลราชธานี	30.17		
		จังหวัดระยอง	0.00	จังหวัดยโสธร	0.00		

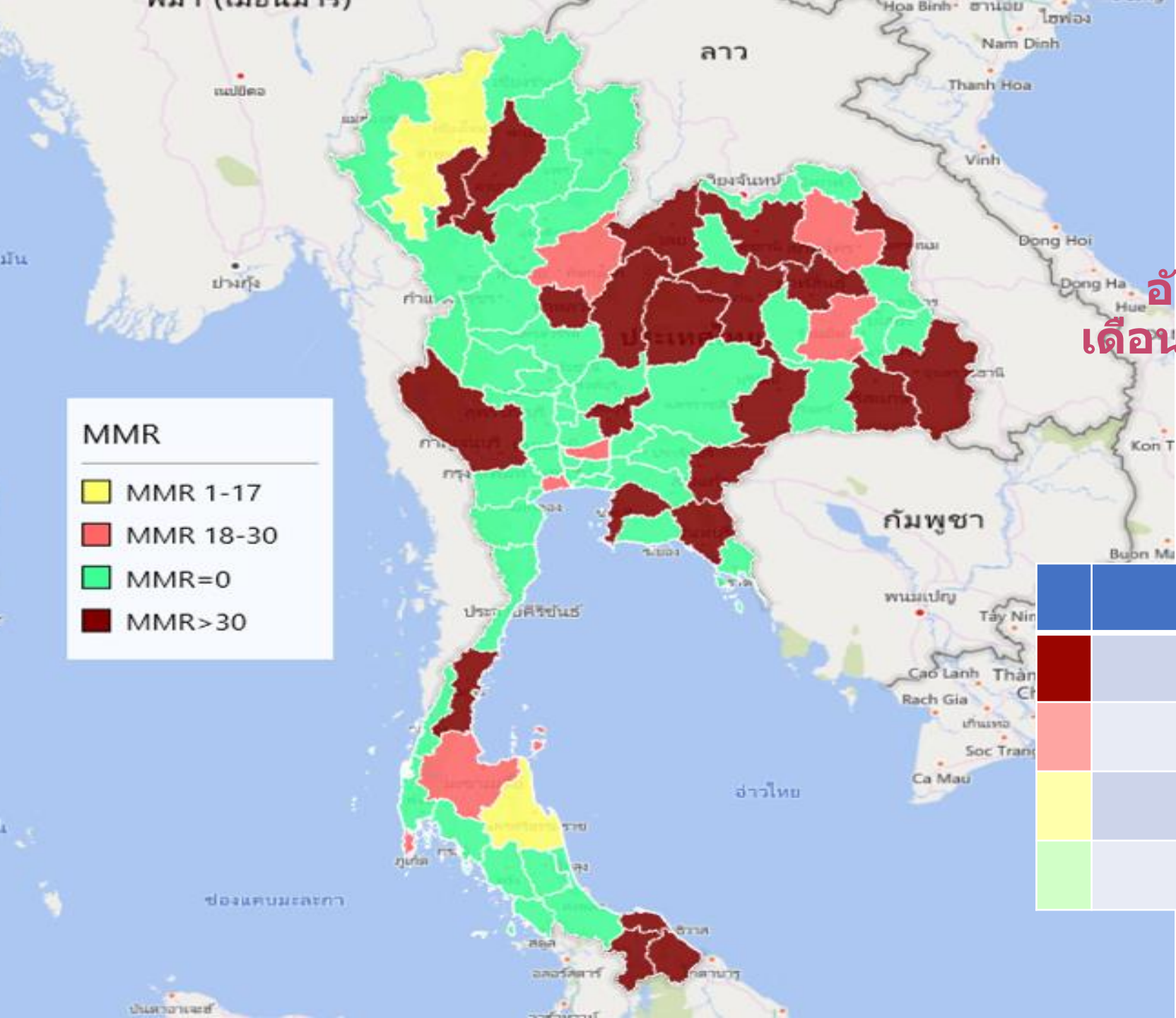


อัตราการมารดาตายจังหวัด รวม ปี 2560 - 2562

MMR = 18.60

	รายการ	จำนวนจังหวัด
Dark Red	MMR > 30	7
Light Red	MMR 18 - 30	28
Yellow	MMR 1 - 17	37
Light Green	MMR = 0	4





**อัตราตายมารดารายจังหวัด
เดือนตุลาคม 2562-มีนาคม 2563**

MMR = 20.60

MMR	
■ Yellow	MMR 1-17
■ Red	MMR 18-30
■ Green	MMR=0
■ Dark Red	MMR>30

	รายการ	จำนวนจังหวัด
■ Dark Red	MMR > 30	7
■ Red	MMR 18 - 30	28
■ Yellow	MMR 1 - 17	37
■ Green	MMR = 0	4

ศูนย์อนามัยที่ 1 เชียงใหม่	13.98	ศูนย์อนามัยที่ 4 สระบุรี	9.64	ศูนย์อนามัยที่ 7 ขอนแก่น	29.79	ศูนย์อนามัยที่ 11 นครศรีธรรมราช	17.40
จังหวัดเชียงใหม่	12.71	จังหวัดนนทบุรี	0.00	จังหวัดขอนแก่น	42.41	จังหวัดนครศรีธรรมราช	14.29
จังหวัดลำพูน	75.53	จังหวัดปทุมธานี	20.94	จังหวัดมหาสารคาม	0.00	จังหวัดกระบี่	0.00
จังหวัดลำปาง	53.56	จังหวัดพระนครศรีอยุธยา	0.00	จังหวัดร้อยเอ็ด	25.98	จังหวัดพังงา	0.00
จังหวัดแพร่	0.00	จังหวัดอ่างทอง	0.00	จังหวัดกาฬสินธุ์	32.11	จังหวัดภูเก็ต	29.80
				ศูนย์อนามัยที่ 8 อุดรธานี	24.24	จังหวัดสุราษฎร์ธานี	17.31
จังหวัดน่าน	0.00	จังหวัดลพบุรี	0.00	จังหวัดบึงกาฬ	0.00	จังหวัดระนอง	0.00
จังหวัดพะเยา	0.00	จังหวัดสิงห์บุรี	0.00	จังหวัดหนองบัวลำภู	32.38	จังหวัดชุมพร	44.13
จังหวัดเชียงราย	0.00	จังหวัดสระบุรี	0.00	จังหวัดอุดรธานี	0.00	ศูนย์อนามัยที่ 12 ยะลา	35.64
จังหวัดแม่ฮ่องสอน	0.00	จังหวัดนครนายก	0.00	จังหวัดเลย	40.78	จังหวัดสงขลา	0.00
ศูนย์อนามัยที่ 2 พิษณุโลก	15.77	ศูนย์อนามัยที่ 5 ราชบุรี	14.03	จังหวัดหนองคาย	0.00	จังหวัดสตูล	0.00
จังหวัดอุตรดิตถ์	0.00	จังหวัดราชบุรี	0.00	จังหวัดสกลนคร	66.20	จังหวัดตรัง	0.00
จังหวัดตาก	0.00	จังหวัดกาญจนบุรี	0.00	จังหวัดนครพนม	40.14	จังหวัดพัทลุง	0.00
จังหวัดสุโขทัย	0.00	จังหวัดสุพรรณบุรี	0.00				
				ศูนย์อนามัยที่ 9 นครราชสีมา	16.52	จังหวัดปัตตานี	56.25
จังหวัดพิษณุโลก	29.64	จังหวัดนครปฐม	0.00	จังหวัดนครราชสีมา	26.11	จังหวัดยะลา	78.57
จังหวัดเพชรบูรณ์	33.20	จังหวัดสมุทรสาคร	0.00	จังหวัดบุรีรัมย์	35.30	จังหวัดนราธิวาส	68.38
ศูนย์อนามัยที่ 3 นครสวรรค์	11.24	จังหวัดสมุทรสงคราม	0.00	จังหวัดสุรินทร์	0.00	รวมเขต	20.64
จังหวัดชัยนาท	0.00	จังหวัดเพชรบุรี	0.00	จังหวัดชัยภูมิ	57.11		
จังหวัดนครสวรรค์	0.00	จังหวัดประจวบคีรีขันธ์	0.00				
				ศูนย์อนามัยที่ 6 ชลบุรี	20.43	ศูนย์อนามัยที่ 10 อุบลราชธานี	29.27
จังหวัดอุทัยธานี	0.00	จังหวัดสมุทรปราการ	0.00	จังหวัดศรีสะเกษ	41.93		
จังหวัดกำแพงเพชร	0.00	จังหวัดชลบุรี	61.88	จังหวัดอุบลราชธานี	37.87		
จังหวัดพิจิตร	0.00	จังหวัดระยอง	0.00	จังหวัดยโสธร	0.00		
		จังหวัดจันทบุรี	39.18	จังหวัดอำนาจเจริญ	0.00		
		จังหวัดตราด	0.00	จังหวัดมุกดาหาร	0.00		

