



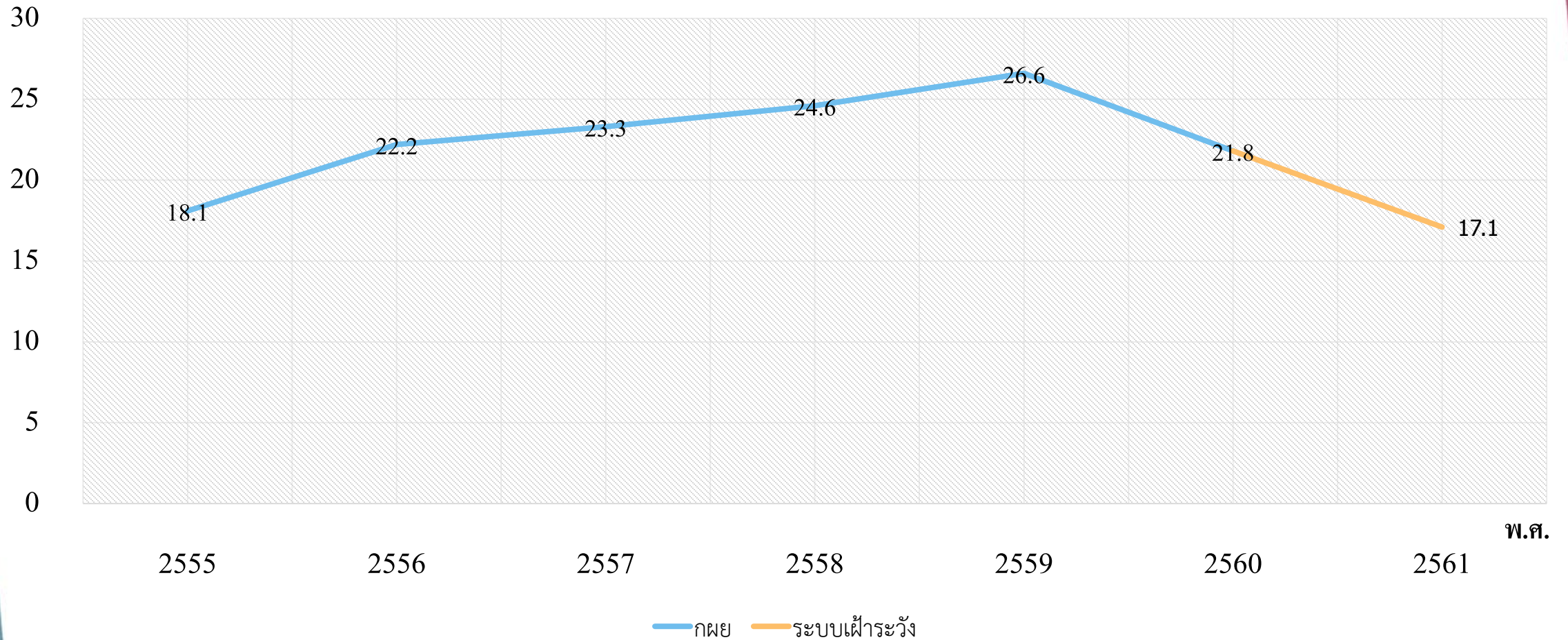
# รายงานการตายมารดาไทย (ต.ค.61-ธ.ค.62)

ณ วันที่ 31 สิงหาคม 2562



# อัตราการตายมารดาไทย ต่อการเกิดมีชีพแสนคน ประจำปี 2555 - 2561

ต่อแสนการเกิดมีชีพ



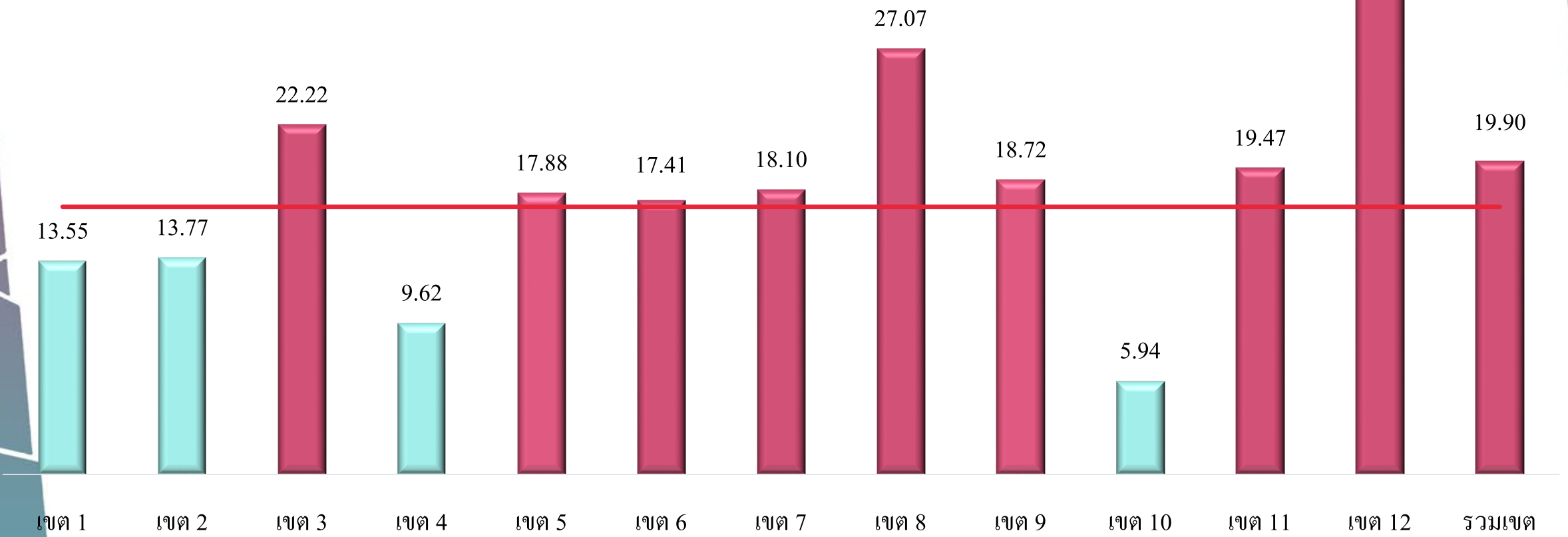
ที่มา : ข้อมูลชุดที่ 1 2555-2560 สถิติสาธารณสุข กลุ่มข้อมูลข่าวสารสุขภาพ กองยุทธศาสตร์และแผนงาน สำนักงานปลัดกระทรวงสาธารณสุข  
ข้อมูลชุดที่ 2 2559 – 2561 ระบบเฝ้าระวังการตายมารดา กรมอนามัย : สำนักส่งเสริมสุขภาพ



# อัตราส่วนการตายมารดาจำแนกรายเขต

## เดือนตุลาคม 2561 – สิงหาคม 2562

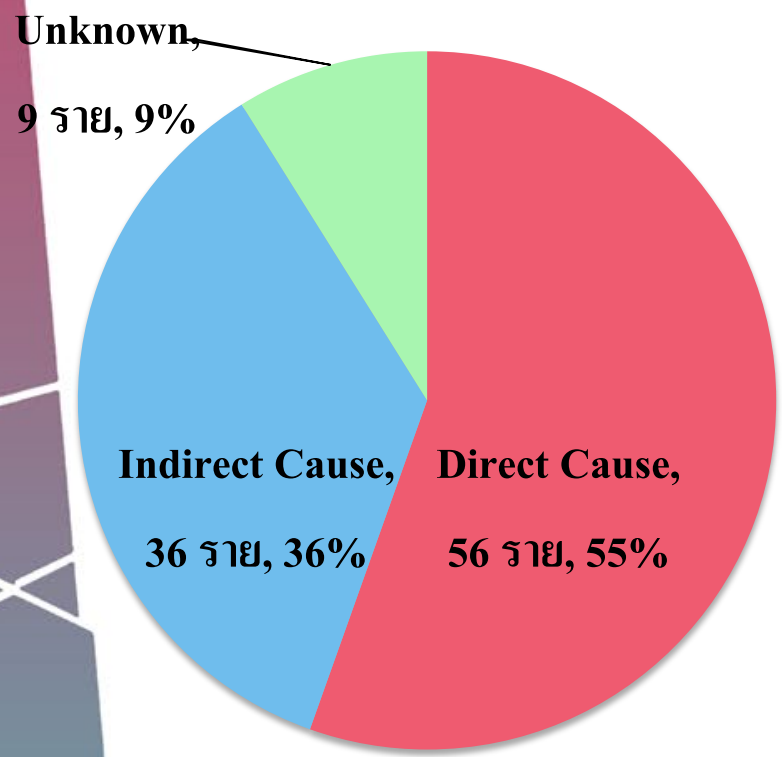
เดือนตุลาคม 2561 – สิงหาคม 2562 มารดาตาย 101 ราย MMR = 19.90 ต่อแสนการเกิดมีชีพ  
เด็กเกิดตามรายละเอียดทะเบียนราษฎร เดือนตุลาคม 2561- สิงหาคม 2562 = 507,597 ราย  
เข้าไม่ถึง 17 ต่อแสนการเกิดมีชีพ



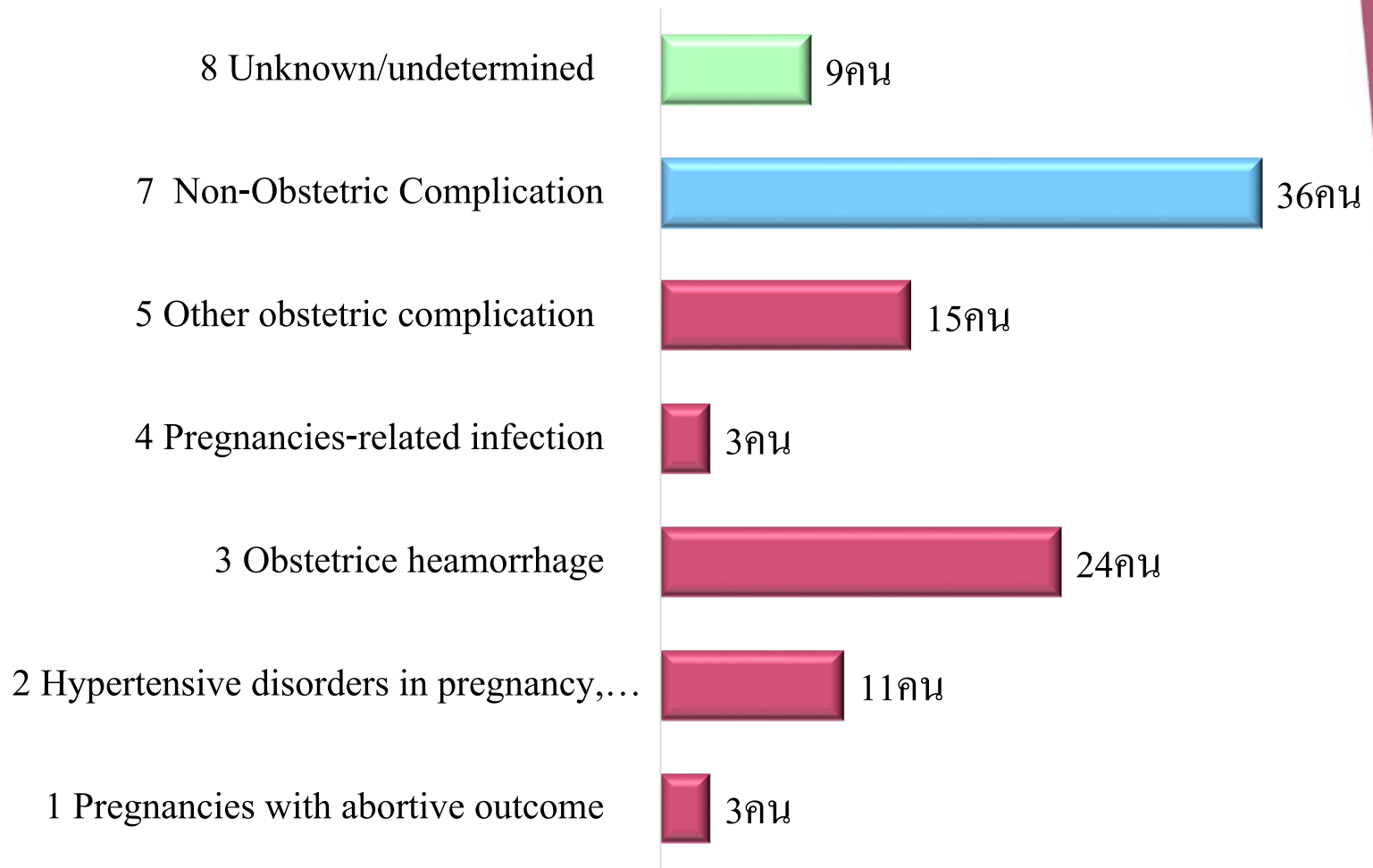
ที่มา : สำนักส่งเสริมสุขภาพ, 31 สิงหาคม 2562, เด็กเกิดมีชีพจากฐานข้อมูลทะเบียนราษฎร



## ร้อยละสาเหตุการตายมารดา ทางตรง ทางอ้อม



## จำแนกสาเหตุพื้นฐานของการเสียชีวิตในระหว่างตั้งครรภ์ คลอด หลังคลอด ตาม WHO



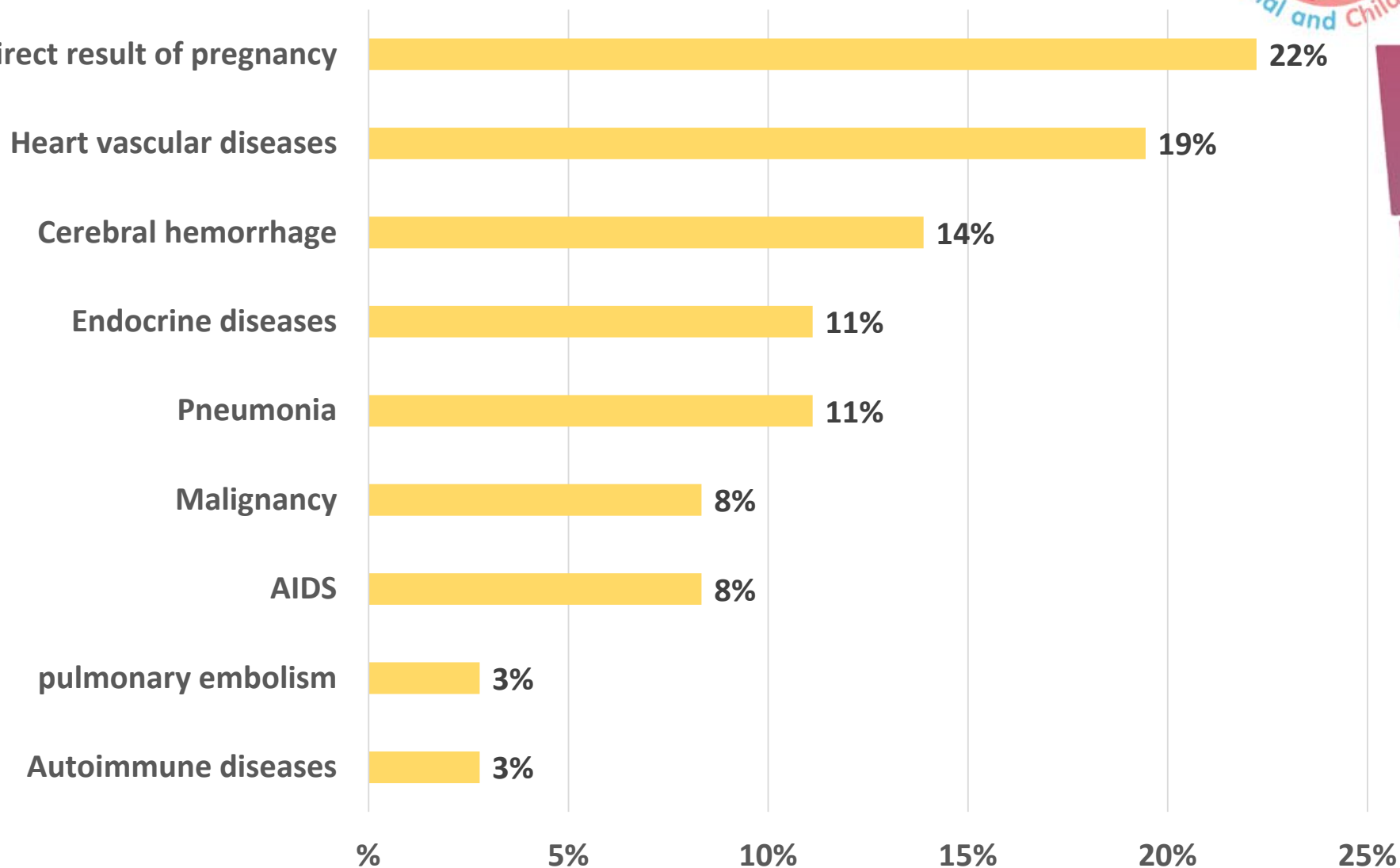
จำนวนมารดาตายเดือน ต.ค.61 – สิงหาคม 62ทั้งสิ้น 101 ราย

# ร้อยละสาเหตุการตายมารดาทางอ้อม



Infections that are not a direct result of pregnancy

Flu 2 ราย



จำนวนมารดาตายจากสาเหตุทางอ้อม เดือน ต.ค.61 – ส.ค.62 ทั้งหมด 36 ราย



*Thank you*