



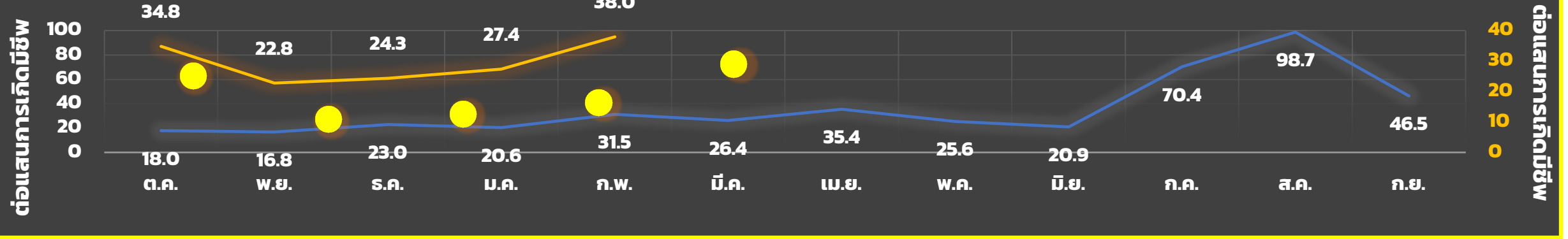
กรมอนามัย
DEPARTMENT OF HEALTH

สถานการณ์การตาย มารดา

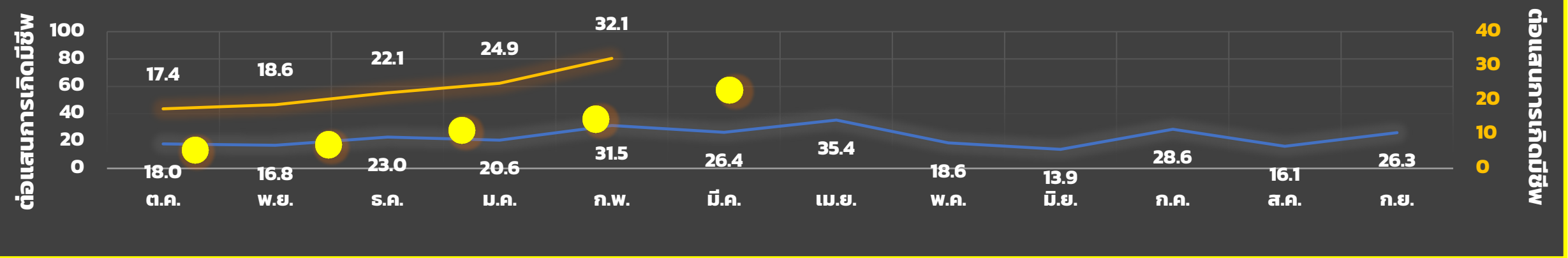
เอกสารประกอบการประชุม
วันที่ 18 มีนาคม 2565

อัตราส่วนการตายมารดาไทยเขตสุขภาพที่ 1-13

อัตราส่วนการตายมารดาไทยจำแนกรายเดือน รวมทุกสาเหตุ

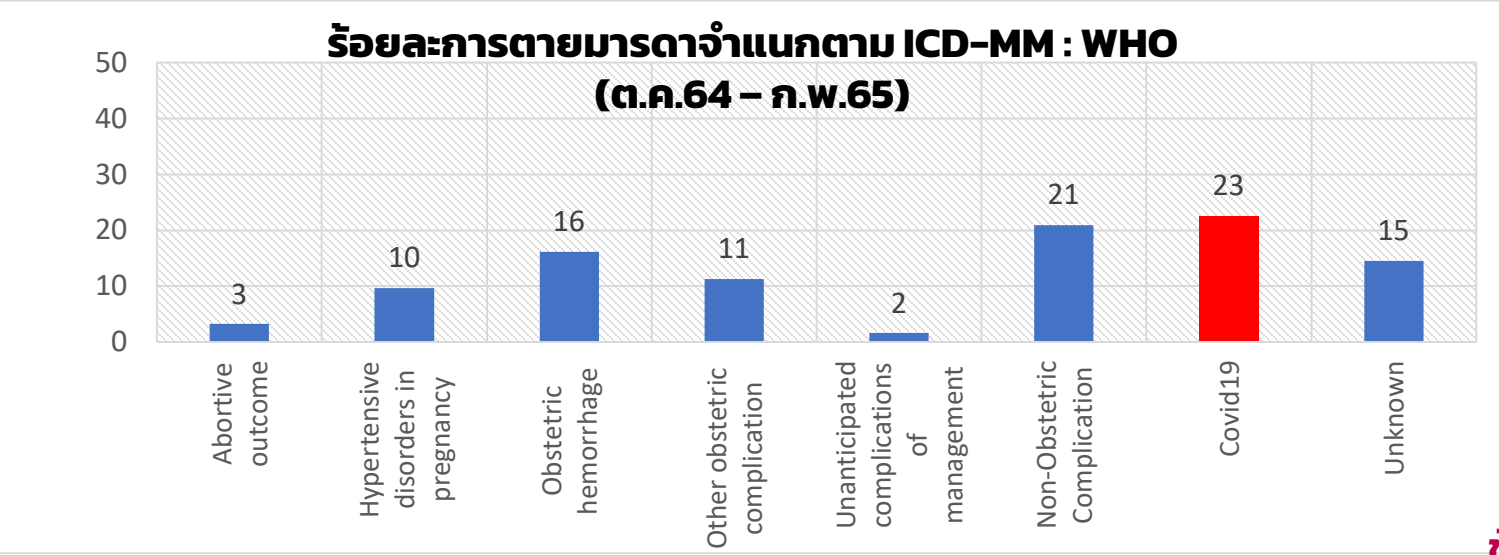
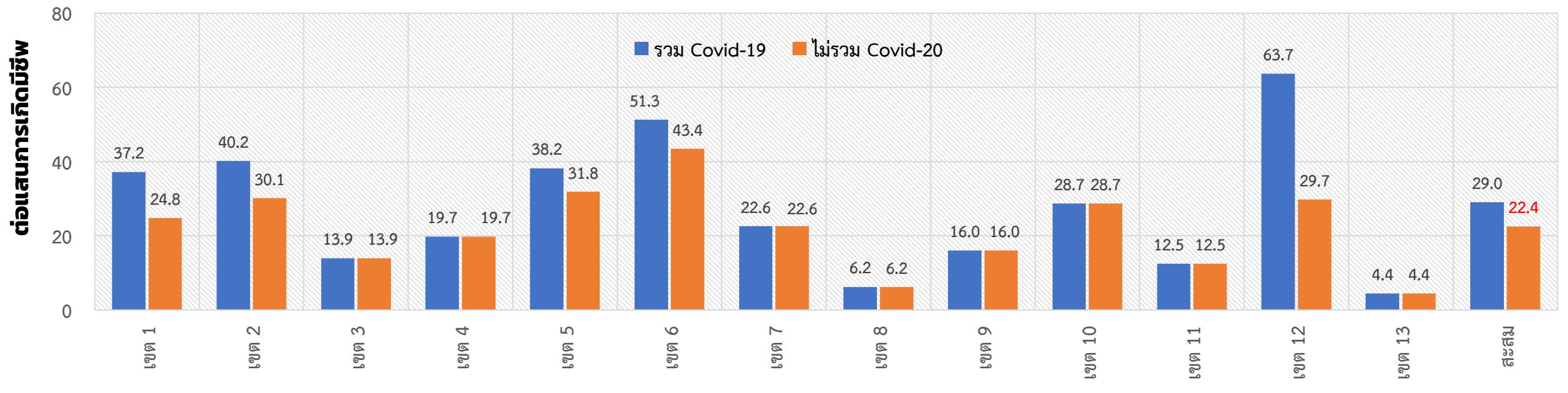


อัตราส่วนการตายมารดาไทยจำแนกรายเดือน ไม่รวมการตายจาก Covid-19





อัตราส่วนการตายมารดาไทยเขตสุขภาพที่ 1-13 (ต.ค.64 - ก.พ.65)

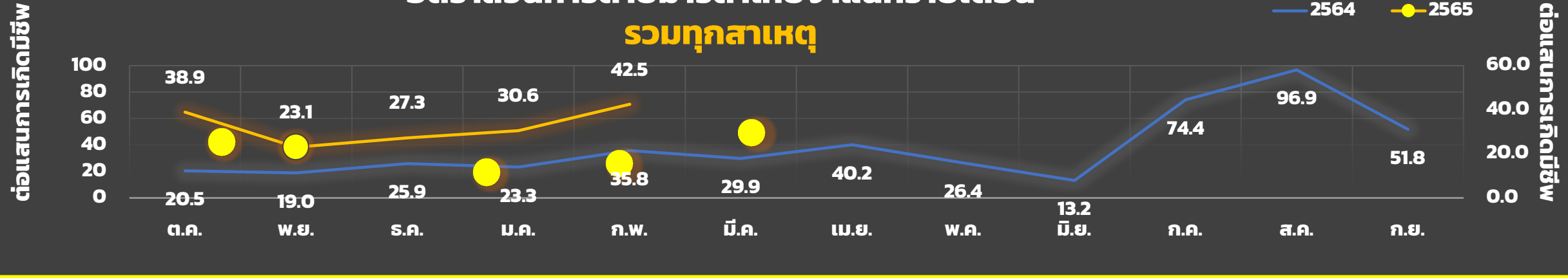


มารดาตายทั้งสิ้น 62 ราย
MMR = 29.0 : 100,000 LB
ตายจาก Covid-19 = 14 ราย
MMR non Covid-19 = 22.4 : 100,000 LB

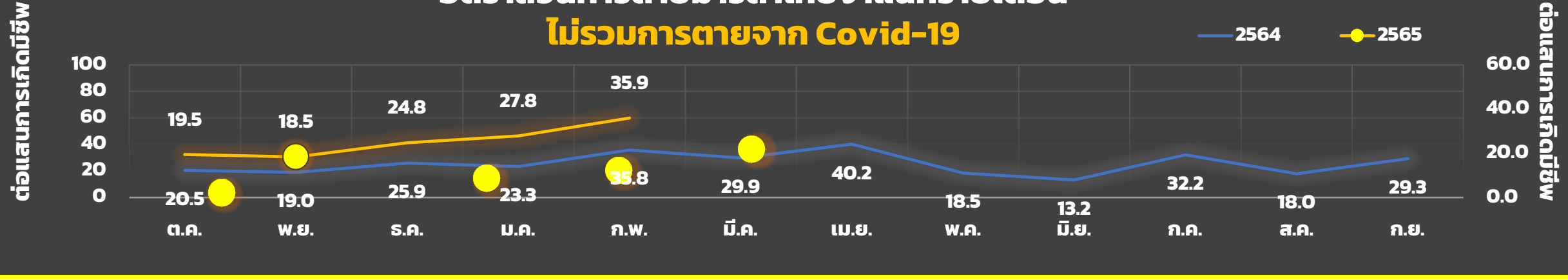


อัตราส่วนการตายมารดาไทยเขตสุขภาพที่ 1-12

อัตราส่วนการตายมารดาไทยจำแนกรายเดือน รวมทุกสาเหตุ

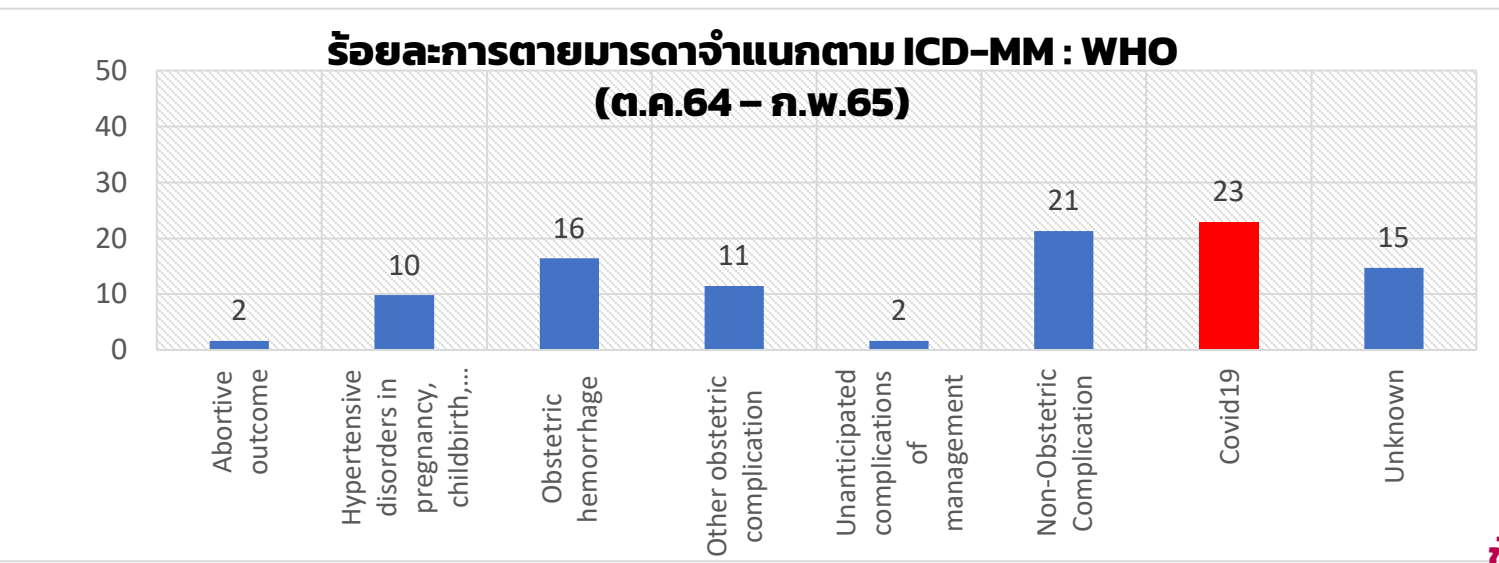
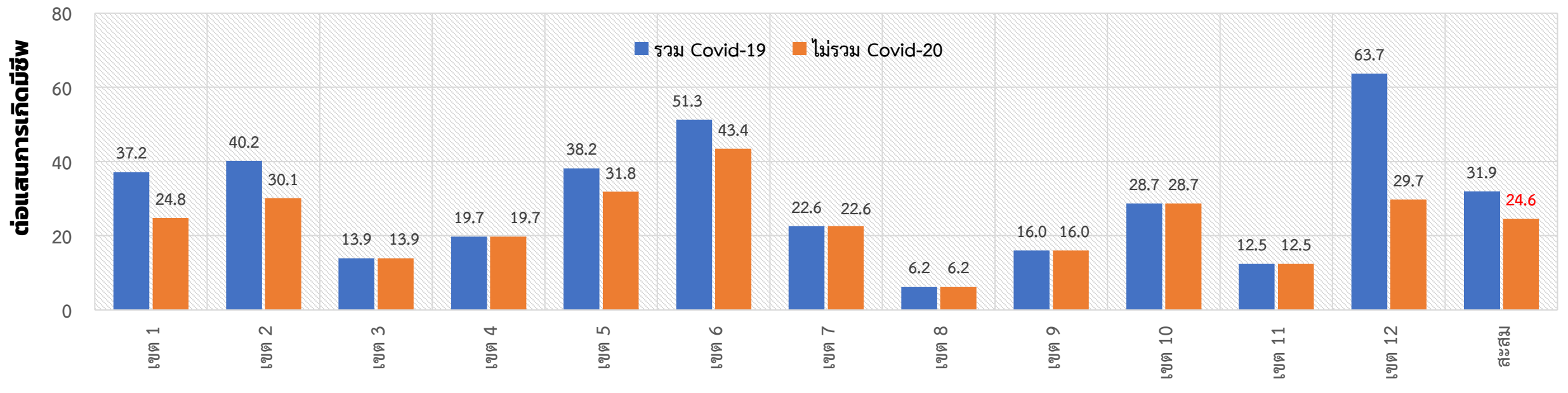


อัตราส่วนการตายมารดาไทยจำแนกรายเดือน ไม่รวมการตายจาก Covid-19





อัตราส่วนการตายมารดาไทยเขตสุขภาพที่ 1-12 (ต.ค.64 - ม.ค.65)

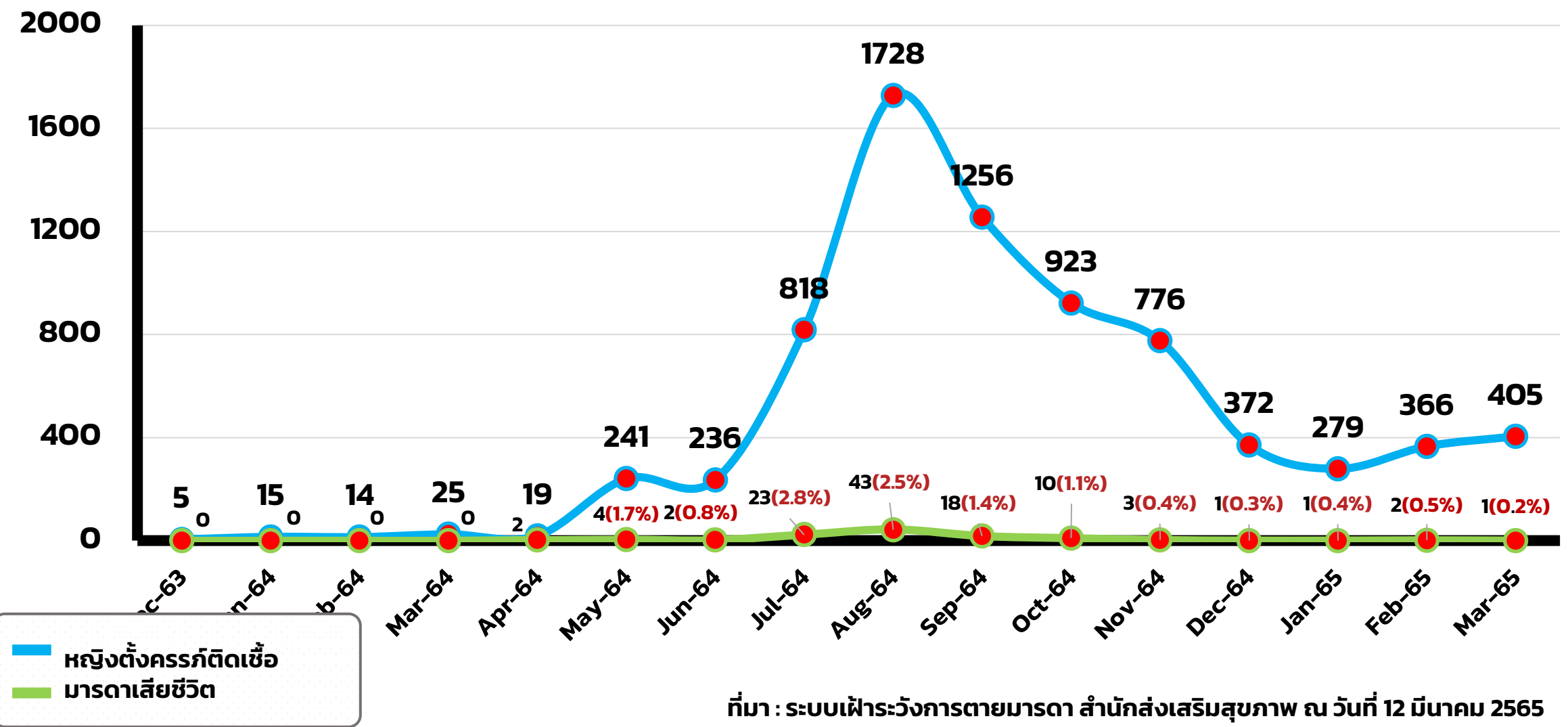


มารดาตายทั้งสิ้น 61 ราย
MMR = 31.9 : 100,000 LB
ตายจาก Covid-19 = 14 ราย
MMR non Covid-19 = 24.6 : 100,000 LB



แผนภูมิแสดงการติดเชื้อ COVID-19 ของหญิงตั้งครรภ์ หญิงหลังคลอด 6 สัปดาห์ จำแนกรายเดือน ระหว่างเดือน 1 ธันวาคม 2563 – 12 มีนาคม 2565

จำนวนติดเชื้อโควิด 19 (คน)



ที่มา : ระบบเฝ้าระวังการตายมารดา สำนักส่งเสริมสุขภาพ ณ วันที่ 12 มีนาคม 2565