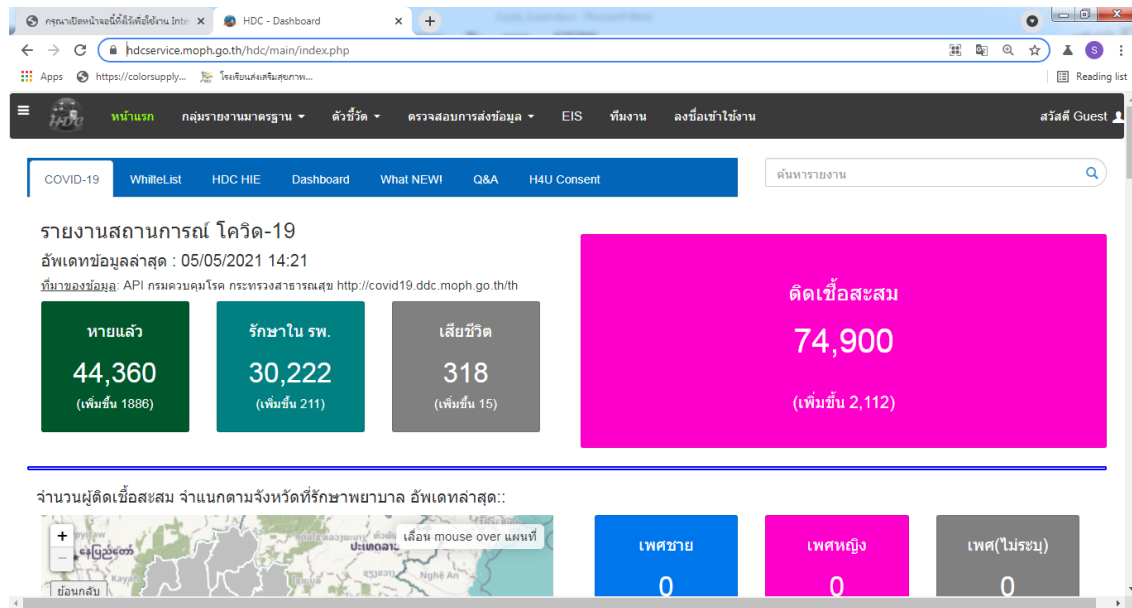


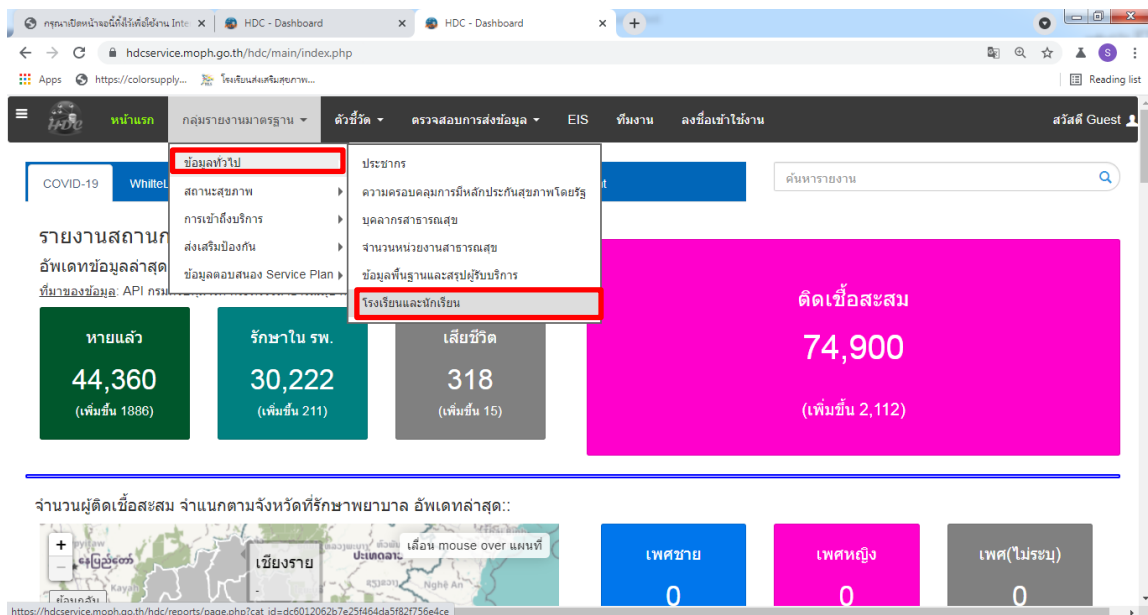
คู่มือแนวทางการใช้งานแฟ้มโรงเรียนและนักเรียน และแฟ้มอนามัยโรงเรียน

การเข้าใช้งานแฟ้มโรงเรียนและนักเรียน

1. เข้าสู่ระบบ Health Data Center ทางลิ้งค์ : <https://hdcservice.moph.go.th/hdc>



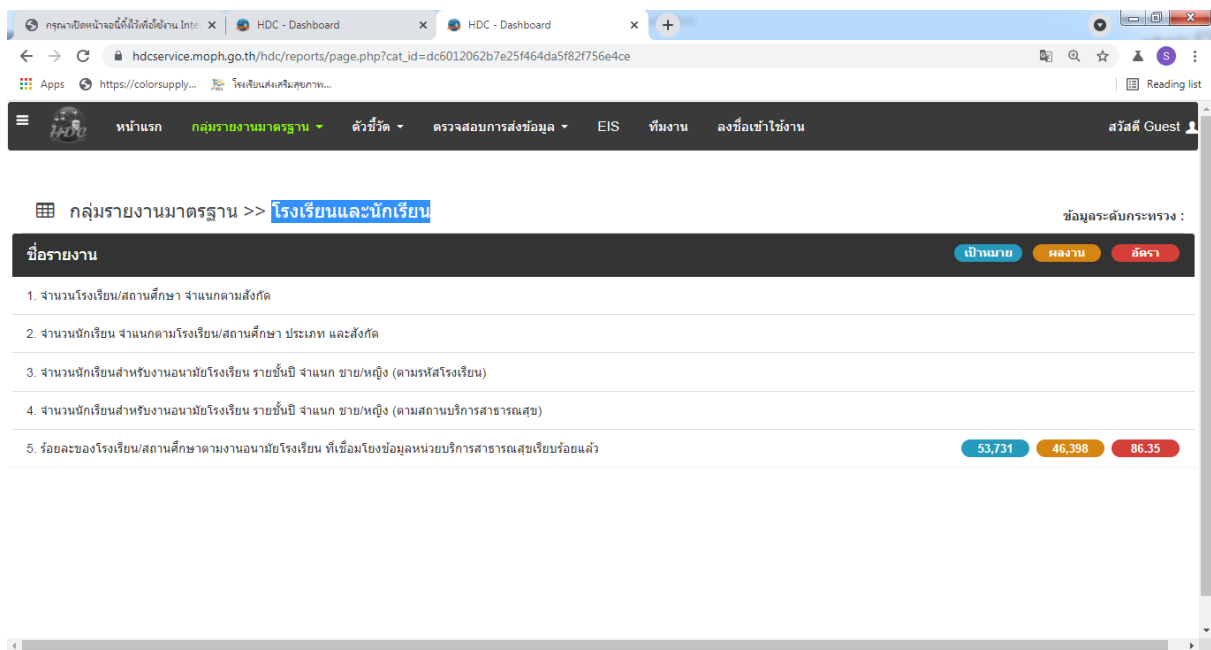
2. เข้าสู่หน้าต่างรายงานโดยไปที่ กลุ่มรายงานมาตรฐาน > ข้อมูลทั่วไป > โรงเรียนและนักเรียน



3. เข้าสู่หน้ารายงานข้อมูลโรงเรียนและนักเรียน

ข้อมูลประกอบด้วย

- 1) จำนวนโรงเรียน/สถานศึกษา จำแนกตามสังกัด
- 2) จำนวนนักเรียน จำแนกตามโรงเรียน/สถานศึกษา ประเภท และสังกัด
- 3) จำนวนนักเรียนสำหรับงานอนามัยโรงเรียน รายชั้นปี จำแนก ชาย/หญิง (ตามรหัสโรงเรียน)
- 4) จำนวนนักเรียนสำหรับงานอนามัยโรงเรียน รายชั้นปี จำแนก ชาย/หญิง
(ตามสถานบริการสาธารณสุข)
- 5) ร้อยละของโรงเรียน/สถานศึกษาตามงานอนามัยโรงเรียน ที่เชื่อมโยงข้อมูลหน่วยบริการสาธารณสุขเรียบร้อยแล้ว



The screenshot shows a web browser window with the URL hdcservice.moph.go.th/hdc/reports/page.php?cat_id=dc6012062b7e25f464da5f82f756e4ce. The page title is "โรงเรียนและนักเรียน" (Schools and Students). The report content is as follows:

ชื่อรายงาน	เป็นงาน	ผลงาน	อัตรา
1. จำนวนโรงเรียน/สถานศึกษา จำแนกตามสังกัด			
2. จำนวนนักเรียน จำแนกตามโรงเรียน/สถานศึกษา ประเภท และสังกัด			
3. จำนวนนักเรียนสำหรับงานอนามัยโรงเรียน รายชั้นปี จำแนก ชาย/หญิง (ตามรหัสโรงเรียน)			
4. จำนวนนักเรียนสำหรับงานอนามัยโรงเรียน รายชั้นปี จำแนก ชาย/หญิง (ตามสถานบริการสาธารณสุข)			
5. ร้อยละของโรงเรียน/สถานศึกษาตามงานอนามัยโรงเรียน ที่เชื่อมโยงข้อมูลหน่วยบริการสาธารณสุขเรียบร้อยแล้ว	53,731	46,398	86.35

4. ตัวอย่าง การเข้าดูรายงานร้อยละของโรงเรียน/สถานศึกษาตามงานอนามัยโรงเรียน ที่เชื่อมโยงข้อมูลหน่วยบริการสาธารณสุขเรียบร้อยแล้ว

กลุ่มรายงานมาตรฐาน >> โรงเรียนและนักเรียน

ชื่อรายงาน: เป้าหมาย ผลงาน ติดตาม

- จำนวนโรงเรียน/สถานศึกษา จำนวนตามสังกัด
- จำนวนนักเรียน จำนวนตามโรงเรียน/สถานศึกษา ประเภท และสังกัด
- จำนวนนักเรียนสำหรับงานอนามัยโรงเรียน รายฉบับปี จำนวน ชาย/หญิง (ตามรหัสโรงเรียน)
- จำนวนนักเรียนสำหรับงานอนามัยโรงเรียน รายฉบับปี จำนวน ชาย/หญิง (ตามสถานบริการสาธารณสุข)**
- ร้อยละของโรงเรียน/สถานศึกษาตามงานอนามัยโรงเรียน ที่เชื่อมโยงข้อมูลหน่วยบริการสาธารณสุขเรียบร้อยแล้ว

53 / 71 46,398 86.35

https://hdcservice.moph.go.th/hdc/reports/report.php?source=pformatted/format1.php&cat_id=dc6012062b7e25f464da5f82f756e4ce&id=a67e3b25eb4c286985b5a7898f4290ea

กลุ่มรายงานมาตรฐาน >> โรงเรียนและนักเรียน >> ร้อยละของโรงเรียน/สถานศึกษาตามงานอนามัยโรงเรียน ที่เชื่อมโยงข้อมูลหน่วยบริการสาธารณสุขเรียบร้อยแล้ว

ปีงบประมาณ: 2564
รายงานเชื่อมโยงข้อมูล: 100%
แผนปฏิบัติการ: 100%
แผนงาน: 100%
ตัวชี้วัด: 100%
ปีงบประมาณ: 2564

ร้อยละของโรงเรียน/สถานศึกษาตามงานอนามัยโรงเรียน ที่เชื่อมโยงข้อมูลหน่วยบริการสาธารณสุขเรียบร้อยแล้ว ปี งบประมาณ 2564

ปีงบประมาณ	ร้อยละของโรงเรียน/สถานศึกษาตามงานอนามัยโรงเรียน ที่เชื่อมโยงข้อมูลหน่วยบริการสาธารณสุขเรียบร้อยแล้ว (%)
2564	86.35
2563	86.35
2562	86.35
2561	86.35
2560	86.35
2559	86.35
2558	86.35
2557	86.35
2556	86.35
2555	86.35
2554	86.35
2553	86.35
2552	86.35
2551	86.35
2550	86.35
2549	86.35
2548	86.35
2547	86.35
2546	86.35
2545	86.35
2544	86.35
2543	86.35
2542	86.35
2541	86.35
2540	86.35
2539	86.35
2538	86.35
2537	86.35
2536	86.35
2535	86.35
2534	86.35
2533	86.35
2532	86.35
2531	86.35
2530	86.35
2529	86.35
2528	86.35
2527	86.35
2526	86.35
2525	86.35
2524	86.35
2523	86.35
2522	86.35
2521	86.35
2520	86.35
2519	86.35
2518	86.35
2517	86.35
2516	86.35
2515	86.35
2514	86.35
2513	86.35
2512	86.35
2511	86.35
2510	86.35
2509	86.35
2508	86.35
2507	86.35
2506	86.35
2505	86.35
2504	86.35
2503	86.35
2502	86.35
2501	86.35
2500	86.35
2499	86.35
2498	86.35
2497	86.35
2496	86.35
2495	86.35
2494	86.35
2493	86.35
2492	86.35
2491	86.35
2490	86.35
2489	86.35
2488	86.35
2487	86.35
2486	86.35
2485	86.35
2484	86.35
2483	86.35
2482	86.35
2481	86.35
2480	86.35
2479	86.35
2478	86.35
2477	86.35
2476	86.35
2475	86.35
2474	86.35
2473	86.35
2472	86.35
2471	86.35
2470	86.35
2469	86.35
2468	86.35
2467	86.35
2466	86.35
2465	86.35
2464	86.35
2463	86.35
2462	86.35
2461	86.35
2460	86.35
2459	86.35
2458	86.35
2457	86.35
2456	86.35
2455	86.35
2454	86.35
2453	86.35
2452	86.35
2451	86.35
2450	86.35
2449	86.35
2448	86.35
2447	86.35
2446	86.35
2445	86.35
2444	86.35
2443	86.35
2442	86.35
2441	86.35
2440	86.35
2439	86.35
2438	86.35
2437	86.35
2436	86.35
2435	86.35
2434	86.35
2433	86.35
2432	86.35
2431	86.35
2430	86.35
2429	86.35
2428	86.35
2427	86.35
2426	86.35
2425	86.35
2424	86.35
2423	86.35
2422	86.35
2421	86.35
2420	86.35
2419	86.35
2418	86.35
2417	86.35
2416	86.35
2415	86.35
2414	86.35
2413	86.35
2412	86.35
2411	86.35
2410	86.35
2409	86.35
2408	86.35
2407	86.35
2406	86.35
2405	86.35
2404	86.35
2403	86.35
2402	86.35
2401	86.35
2400	86.35
2399	86.35
2398	86.35
2397	86.35
2396	86.35
2395	86.35
2394	86.35
2393	86.35
2392	86.35
2391	86.35
2390	86.35
2389	86.35
2388	86.35
2387	86.35
2386	86.35
2385	86.35
2384	86.35
2383	86.35
2382	86.35
2381	86.35
2380	86.35
2379	86.35
2378	86.35
2377	86.35
2376	86.35
2375	86.35
2374	86.35
2373	86.35
2372	86.35
2371	86.35
2370	86.35
2369	86.35
2368	86.35
2367	86.35
2366	86.35
2365	86.35
2364	86.35
2363	86.35
2362	86.35
2361	86.35
2360	86.35
2359	86.35
2358	86.35
2357	86.35
2356	86.35
2355	86.35
2354	86.35
2353	86.35
2352	86.35
2351	86.35
2350	86.35
2349	86.35
2348	86.35
2347	86.35
2346	86.35
2345	86.35
2344	86.35
2343	86.35
2342	86.35
2341	86.35
2340	86.35
2339	86.35
2338	86.35
2337	86.35
2336	86.35
2335	86.35
2334	86.35
2333	86.35
2332	86.35
2331	86.35
2330	86.35
2329	86.35
2328	86.35
2327	86.35
2326	86.35
2325	86.35
2324	86.35
2323	86.35
2322	86.35
2321	86.35
2320	86.35
2319	86.35
2318	86.35
2317	86.35
2316	86.35
2315	86.35
2314	86.35
2313	86.35
2312	86.35
2311	86.35
2310	86.35
2309	86.35
2308	86.35
2307	86.35
2306	86.35
2305	86.35
2304	86.35
2303	86.35
2302	86.35
2301	86.35
2300	86.35
2299	86.35
2298	86.35
2297	86.35
2296	86.35
2295	86.35
2294	86.35
2293	86.35
2292	86.35
2291	86.35
2290	86.35
2289	86.35
2288	86.35
2287	86.35
2286	86.35
2285	86.35
2284	86.35
2283	86.35
2282	86.35
2281	86.35
2280	86.35
2279	86.35
2278	86.35
2277	86.35
2276	86.35
2275	86.35
2274	86.35
2273	86.35
2272	86.35
2271	86.35
2270	86.35
2269	86.35
2268	86.35
2267	86.35
2266	86.35
2265	86.35
2264	86.35
2263	86.35
2262	86.35
2261	86.35
2260	86.35
2259	86.35
2258	86.35
2257	86.35
2256	86.35
2255	86.35
2254	86.35
2253	86.35
2252	86.35
2251	86.35
2250	86.35
2249	86.35
2248	86.35
2247	86.35
2246	86.35
2245	86.35
2244	86.35
2243	86.35
2242	86.35
2241	86.35
2240	86.35
2239	86.35
2238	86.35
2237	86.35
2236	86.35
2235	86.35
2234	86.35
2233	86.35
2232	86.35
2231	86.35
2230	86.35
2229	86.35
2228	86.35
2227	86.35
2226	86.35
2225	86.35
2224	86.35
2223	86.35
2222	86.35
2221	86.35
2220	86.35
2219	86.35
2218	86.35
2217	86.35
2216	86.35
2215	86.35
2214	86.35
2213	86.35
2212	86.35
2211	86.35
2210	86.35
2209	86.35
2208	86.35
2207	86.35
2206	86.35
2205	86.35
2204	86.35
2203	86.35
2202	86.35
2201	86.35
2200	86.35
2199	86.35
2198	86.35
2197	86.35
2196	86.35
2195	86.35
2194	86.35
2193	86.35
2192	86.35
2191	86.35
2190	86.35
2189	86.35
2188	86.35
2187	86.35
2186	86.35
2185	86.35
2184	86.35
2183	86.35
2182	86.35
2181	86.35
2180	86.35
2179	86.35
2178	86.35
2177	86.35
2176	86.35
2175	86.35
2174	86.35
2173	86.35
2172	86.35
2171	86.35
2170	86.35
2169	86.35
2168	86.35
2167	86.35
2166	86.35
2165	86.35
2164	86.35
2163	86.35
2162	86.35
2161	86.35
2160	86.35
2159	86.35
2158	86.35
2157	86.35
2156	86.35
2155	86.35
2154	86.35
2153	86.35
2152	86.35
2151	86.35
2150	86.35
2149	86.35
2148	86.35
2147	86.35
2146	86.35
2145	86.35
2144	86.35
2143	86.35
2142	86.35
2141	86.35
2140	86.35
2139	86.35
2138	86.35
2137	86.35
2136	86.35
2135	86.35
2134	86.35
2133	86.35
2132	86.35
2131	86.35
2130	86.35
2129	86.35
2128	86.35
2127	86.35
2126	86.35
2125	86.35
2124	86.35
2123	86.35
2122	86.35
2121	86.35
2120	86.35
2119	86.35
2118	86.35
2117	86.35
2116	86.35
2115	86.35
2114	86.35
2113	86.35
2112	86.35
2111	86.35
2110	86.35
2109	86.35
2108	86.35
2107	86.35
2106	86.35
2105	86.35
2104	86.35
2103	86.35
2102	86.35
2101	86.35
2100	86.35
2099	86.35
2098	86.35
2097	86.35
2096	86.35
2095	86.35
2094	86.35
2093	86.35
2092	86.35
2091	86.35
2090	86.35
2089	86.35
2088	86.35
2087	86.35
2086	86.35
2085	86.35
2084	86.35
2083	86.35
2082	86.35
2081	86.35
2080	86.35
2079	86.35
2078	86.35
2077	86.35
2076	86.35
2075	86.35
2074	86.35
2073	86.35
2072	86.35
2071	86.35
2070	86.35
2069	86.35
2068	86.35
2067	86.35
2066	86.35
2065	86.35
2064	86.35
2063	86.35
2062	86.35
2061	86.35
2060	86.

เขตสุขภาพ	B	A	อัตรา
เขตสุขภาพที่ 4	3,337	3,039	91.07
เขตสุขภาพที่ 5	3,809	3,268	85.80
เขตสุขภาพที่ 6	3,315	3,158	95.26
เขตสุขภาพที่ 7	5,272	5,125	97.21
เขตสุขภาพที่ 8	6,175	4,982	80.68
เขตสุขภาพที่ 9	6,258	3,900	62.32
เขตสุขภาพที่ 10	5,140	5,115	99.51
เขตสุขภาพที่ 11	3,651	3,160	86.55
เขตสุขภาพที่ 12	4,132	3,992	96.61
เขตสุขภาพที่ 13	1,218	0	0.00
รวม	53,731	46,398	86.35

หมายเหตุ ::
 จำนวนโรงเรียนทั้งหมดตามรับงานอนามัยโรงเรียน คือ โรงเรียนที่มีการเปิดการเรียนการสอนตั้งแต่ระดับชั้น เตรียมอนุบาล จนถึงมัธยมศึกษาปีที่ 3 ในทุกสังกัด
 วันที่ประมวลผล :: 6 พฤษภาคม 2564

5. การดาวน์โหลดข้อมูลเพื่อนำไปใช้ประโยชน์

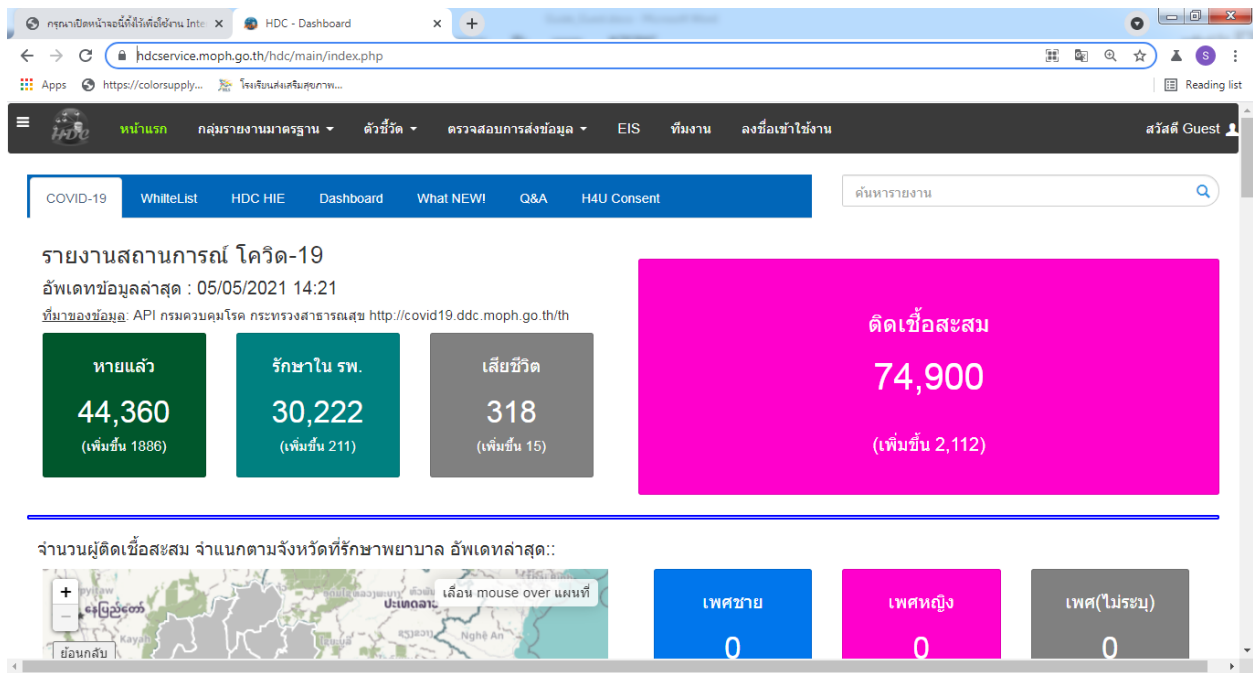
เมื่อเข้ามาที่หน้ารายงานแล้วเราสามารถดาวน์โหลดข้อมูลได้โดย คลิกสัญลักษณ์บริเวณด้านขวา ดังรูป

เขตสุขภาพ	B	A	อัตรา
เขตสุขภาพที่ 1	5,462	4,975	
เขตสุขภาพที่ 2	3,112	2,874	
เขตสุขภาพที่ 3	2,850	2,810	
เขตสุขภาพที่ 4	3,337	3,039	91.07
เขตสุขภาพที่ 5	3,809	3,268	85.80
เขตสุขภาพที่ 6	3,315	3,158	95.26
เขตสุขภาพที่ 7	5,272	5,125	97.21
เขตสุขภาพที่ 8	6,175	4,982	80.68
เขตสุขภาพที่ 9	6,258	3,900	62.32
เขตสุขภาพที่ 10	5,140	5,115	99.51
รวม	53,731	46,398	86.35

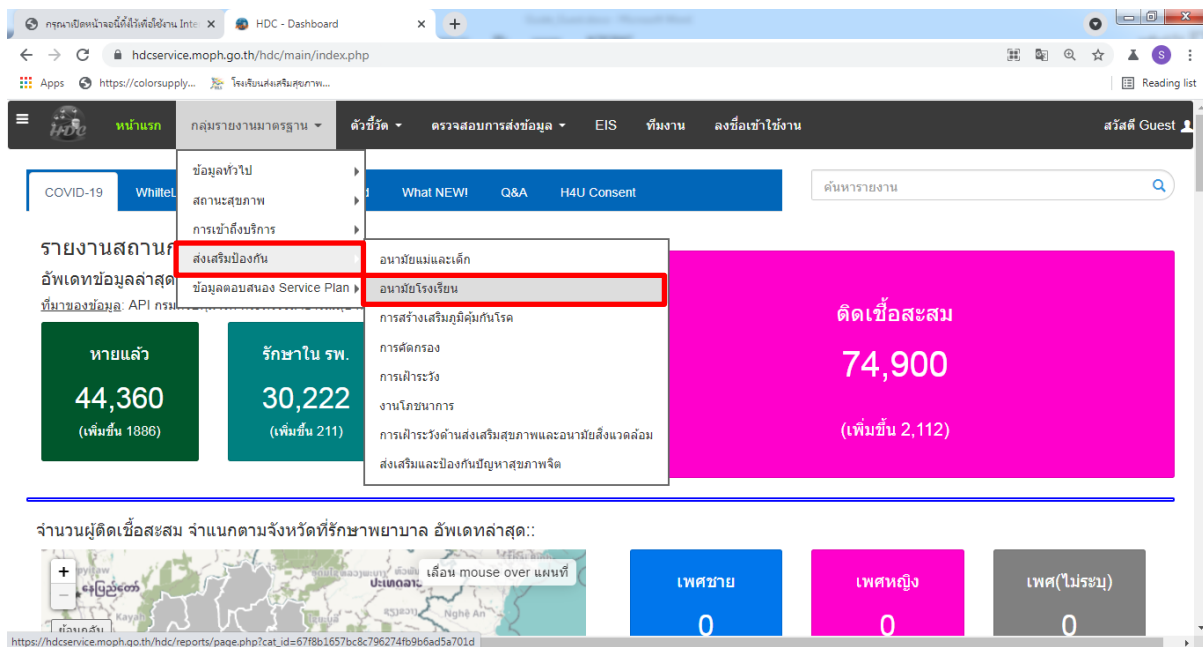
หมายเหตุ ::
 จำนวนโรงเรียนทั้งหมดตามรับงานอนามัยโรงเรียน คือ โรงเรียนที่มีการเปิดการเรียนการสอนตั้งแต่ระดับชั้น เตรียมอนุบาล จนถึงมัธยมศึกษาปีที่ 3 ในทุกสังกัด
 วันที่ประมวลผล :: 6 พฤษภาคม 2564

การเข้าใช้งานแฟ้มอนามัยโรงเรียน

1.เข้าสู่ระบบ Health Data Center ทางลิ้งค์ : <https://hdcservice.moph.go.th/hdc>



2.เข้าสู่หน้าต่างรายงานโดยไปที่ กลุ่มรายงานมาตรฐาน > ส่งเสริมป้องกัน > อนามัยโรงเรียน



3. แพ้มอนามัยโรงเรียน

ประกอบด้วยรายงาน

1. ภาวะโภชนาการ

- 1.1. ร้อยละของเด็กวัยเรียนสูงตีสมส่วน(ป.1-ม.3)
- 1.2. ร้อยละของเด็กวัยรุ่น สูงตีสมส่วน(ม.4-ม.6)
- 1.3. ร้อยละเด็กชั้น ป.1-ม.3 ได้รับการคัดกรองเด็กอ้วนกลุ่มเสี่ยง Obesity Sign
- 1.4. ร้อยละเด็กชั้น ม.4-6 ได้รับการคัดกรองเด็กอ้วนกลุ่มเสี่ยง Obesity Sign

2. สุขภาพช่องปาก

- 2.1. ร้อยละของนักเรียนชั้น ป. 1 ได้รับการเคลือบหลุมร่องฟันแท้
- 2.2. ร้อยละของนักเรียนชั้น ป.1-ป.6 ได้รับการเคลือบหลุมร่องฟันแท้
- 2.3. ร้อยละของนักเรียนชั้น อนุบาล-ป.6 ได้รับการเคลือบ ทาฟลูออไรด์
- 2.4. ร้อยละของนักเรียนชั้น ป.1 มีฟันดีไม่มีผุ (Cavity Free)
- 2.5. ร้อยละของของนักเรียนชั้น ป.1 มีฟันดีไม่มีผุ (Cavity Free) (ฟันน้ำนม+ฟัน ถาวร)
- 2.6. ร้อยละของของนักเรียนชั้น ป.3 มีฟันดีไม่มีผุ (Cavity Free)
- 2.7. ร้อยละของของนักเรียนชั้น ป.6 มีฟันดีไม่มีผุ (Cavity Free)
- 2.8. ร้อยละของของนักเรียนชั้น ม.1 มีฟันดีไม่มีผุ (Cavity Free)
- 2.9. ร้อยละของของนักเรียนชั้น ม.1 - ม.3 มีฟันดีไม่มีผุ (Cavity Free)
- 2.10. ร้อยละนักเรียนชั้น ป.1 ปราศจากฟันผุในฟันแท้
- 2.11. ร้อยละนักเรียนชั้น ป.3 ปราศจากฟันผุในฟันแท้
- 2.12. ร้อยละนักเรียนชั้น ป.6 ปราศจากฟันผุในฟันแท้
- 2.13. ร้อยละนักเรียนชั้น ม.1 ปราศจากฟันผุในฟันแท้
- 2.14. ร้อยละนักเรียนชั้น ม.1-ม.3 ปราศจากฟันผุในฟันถาวร

3. สุขภาพร่างกาย (หู ตา เหา ภาวะโลหิตจาง)

- 3.1. ร้อยละของนักเรียนชั้น ป.1-6 ตรวจพบเหาและได้รับการแก้ไข
- 3.2. ร้อยละของนักเรียนชั้น ป.1 ได้รับการเฝ้าระวังภาวะโลหิตจาง
- 3.3. การเฝ้าระวังภาวะสายต่านักเรียน
- 3.4. การเฝ้าระวังการได้ยินของนักเรียน

4. อนามัยการเจริญพันธุ์

- 4.1. ร้อยละการคลอดบุตรของนักเรียนหญิงอายุน้อยกว่า 20 ปี
- 4.2. ร้อยละของนักเรียนหญิงอายุน้อยกว่า 20 ปี ที่ตั้งครรภ์ ได้เรียนต่อในระบบ

4.3. ร้อยละของนักเรียนหญิงอายุน้อยกว่า 20 ปี ที่คลอดบุตร ได้เรียนต่อในระบบ

5. โรงเรียนส่งเสริมสุขภาพ

5.1. โรงเรียนผ่านการประเมินรับรองมาตรฐานโรงเรียนส่งเสริมสุขภาพระดับเพชร

5.2. โรงเรียนผ่านการประเมินรับรองมาตรฐานโรงเรียนส่งเสริมสุขภาพระดับทอง

6. วัคซีนสำหรับเด็กวัยเรียน

6.1 จำนวนนักเรียนชั้น ป.1 ที่ได้รับวัคซีนเก็บตกในรายที่ไม่ได้รับวัคซีน หรือ ได้รับไม่ครบถ้วน (ได้แก่ วัคซีน BCG, HB, MMR/MR, dT, OPV, IPV และ LAJE)

6.2 จำนวนเด็กนักเรียนหญิงชั้น ป.5 ที่ได้รับวัคซีนเอชพีวี (Workload)

6.3 ความครอบคลุมการได้รับวัคซีนเอชพีวีในเด็กนักเรียนหญิงชั้นประถมศึกษา (Coverage)

6.4 จำนวนนักเรียนชั้น ป.6 ที่ได้รับวัคซีน dTs (Work load)

6.5 ความครอบคลุมการได้รับวัคซีน dTs ในนักเรียนชั้น ป.6 (Coverage)

The screenshot shows a web browser window with the URL hdcservice.moph.go.th/hdc/reports/page.php?cat_id=67f8b1657bc8c796274fb9b6ad5a701d. The page title is 'กลุ่มรายงานมาตรฐาน >> อนามัยโรงเรียน' (Standard Report Group >> School Health). The user is logged in as 'Guest'. The page content is organized into sections:

- ชื่อรายงาน** (Report Name): เป็นมาก (High), ผลงาน (Achievement), สดชื่น (Healthy).
- 1. กวาะโภชนาการ** (Nutrition):
 - ▶ 1.1. ร้อยละของเด็กวัยเรียนสูงที่สุดส่วน(ป.1-ม.3)
 - ▶ 1.2. ร้อยละของเด็กวัยเรียน สูงที่สุดส่วน(ม.4-ม.6)
 - ▶ 1.3. ร้อยละเด็กชั้น ป.1-ม.3 ได้รับการคัดกรองเด็กอ้วนกลุ่มเสี่ยง Obesity Sign
 - ▶ 1.4. ร้อยละเด็กชั้น ม.4-6 ได้รับการคัดกรองเด็กอ้วนกลุ่มเสี่ยง Obesity Sign
- 2. สุขภาพช่องปาก** (Oral Health):
 - ▶ 2.1. ร้อยละของนักเรียนชั้น ป. 1 ได้รับการเคลือบหลุมร่องฟันแท้
 - ▶ 2.2. ร้อยละของนักเรียนชั้น ป.1-ป.6 ได้รับการเคลือบหลุมร่องฟันแท้
 - ▶ 2.3. ร้อยละของนักเรียนชั้น อนุบาล-ป.6 ได้รับการเคลือบ ทาฟลูออไรด์
 - ▶ 2.4. ร้อยละของนักเรียนชั้น ป.4 ได้รับการเยี่ยม (Coverage: 50%)

4. ตัวอย่าง การเข้าดูรายงาน การเฝ้าระวังการไต่ยีนของนักเรียน

ตัวอย่างหน้ารายงาน

กลุ่มรายงานมาตรฐาน >> อนามัยโรงเรียน

ชื่อรายงาน: 3. สุขภาพร่างกาย (บุคคล เยาวะโรดัดจาง)

- 3.1. ร้อยละของนักเรียนชั้น ป.1-6 ตรวจพบเหาและได้รับการแก้ไข
- 3.2. ร้อยละของนักเรียนชั้น ป.1 ได้รับการเฝ้าระวังภาวะโลหิตจาง
- 3.3. การเฝ้าระวังภาวะสายตาสั้นนักเรียน
- 3.4. การเฝ้าระวังการไต่ยีนของนักเรียน**

4. อนามัยการเจริญพันธุ์

- 4.1. ร้อยละการคลอดบุตรของนักเรียนหญิงอายุต่ำกว่า 20 ปี
- 4.2. ร้อยละของนักเรียนหญิงอายุต่ำกว่า 20 ปี ที่ตั้งครรภ์ ไต่เรียนต่อในระบบ
- 4.3. ร้อยละของนักเรียนหญิงอายุต่ำกว่า 20 ปี ที่คลอดบุตร ไต่เรียนต่อในระบบ

5. โรงเรียนส่งเสริมสุขภาพ

- 5.1. โรงเรียนผ่านการประเมินรับรองมาตรฐานโรงเรียนส่งเสริมสุขภาพระดับเพชร

6. วัคซีนสำหรับเด็กวัยเรียน

- 6.1. ความครอบคลุมการได้รับวัคซีนเอชพีวีในเด็กนักเรียนหญิงชั้น ป.5
- 6.2. ความครอบคลุมการได้รับวัคซีน dT ในเด็กนักเรียนชั้น ป.6

กลุ่มรายงานมาตรฐาน >> อนามัยโรงเรียน >> การเฝ้าระวังการไต่ยีนของนักเรียน

ปี การศึกษา: 2563

หน่วยงานในสังกัดกระทรวง: กรุงเทพมหานคร

เขตพื้นที่ Service Plan: เขตพื้นที่

เขต/จังหวัด: กรุงเทพมหานคร

จังหวัด: กรุงเทพมหานคร

เขตสุขภาพ: กรุงเทพมหานคร

ตกลง Template

การเฝ้าระวังการไต่ยีนของนักเรียน ปี การศึกษา 2563

เขตสุขภาพ

การเฝ้าระวังการไต่ยีนของนักเรียน ปี การศึกษา 2563

เขตสุขภาพ	ค่า
เขตสุขภาพที่ 1	95.6
เขตสุขภาพที่ 2	93.07
เขตสุขภาพที่ 3	94.19
เขตสุขภาพที่ 4	98.9
เขตสุขภาพที่ 5	99.7
เขตสุขภาพที่ 6	97.3
เขตสุขภาพที่ 7	90.37
เขตสุขภาพที่ 8	95.6
เขตสุขภาพที่ 9	93.01
เขตสุขภาพที่ 10	92.62
เขตสุขภาพที่ 11	92.92
เขตสุขภาพที่ 12	99.88
เขตสุขภาพที่ 13	97.28
เขตสุขภาพที่ 14	100
เขตสุขภาพที่ 15	100
เขตสุขภาพที่ 16	96.44
เขตสุขภาพที่ 17	95.33
เขตสุขภาพที่ 18	94.52
เขตสุขภาพที่ 19	90.94
เขตสุขภาพที่ 20	91.89
เขตสุขภาพที่ 21	100
เขตสุขภาพที่ 22	96.34
เขตสุขภาพที่ 23	91.81

5. การดาวน์โหลดข้อมูลออกมาใช้ประโยชน์

เมื่อเข้ามาที่หน้ารายงานแล้วเราสามารถดาวน์โหลดข้อมูลได้โดย คลิกสัญลักษณ์บริเวณด้านขวา ดังรูป

เขตสุขภาพ	ปีการศึกษา 2563 เทอม1										
	เด็กนักเรียน ป.1 (B)	เด็กนักเรียน ป.1 ได้รับการตรวจคัดกรองการได้ยิน								เด็กนักเรียน ป.1 ได้รับการตรวจคัดกรองการได้ยิน	
		คัดกรองทั้งหมด (A1)	ร้อยละ	ปกติ (A4)	ร้อยละ	ผิดปกติ(A2)	ร้อยละ	ผิดปกติและได้รับการรักษา(A3)	ร้อยละ	รวม	ร้อยละ
เขตสุขภาพที่ 1	52,016	4,676	8.99	4,517	96.60	149	3.19	138	2.95	59,699	
เขตสุขภาพที่ 2	32,582	0	0.00	0	0.00	0	0.00	0	0.00	35,832	
เขตสุขภาพที่ 3	27,351	913	3.34	903	98.90	10	1.10	0	0.00	29,219	
เขตสุขภาพที่ 4	49,617	1,630	3.29	1,586	97.30	4	0.25	2	0.12	54,215	
เขตสุขภาพที่ 5	49,179	3,452	7.02	3,300	95.60	109	3.16	61	1.77	53,686	
เขตสุขภาพที่ 6	72,875	1,758	2.41	1,629	92.66	1	0.06	1	0.06	79,146	
เขตสุขภาพที่ 7	46,150	1,608	3.48	1,606	99.88	2	0.12	1	0.06	48,476	
เขตสุขภาพที่ 8	52,015	188	0.36	188	100.00	0	0.00	0	0.00	54,058	
เขตสุขภาพที่ 9	46,979	1,881	4.00	1,814	96.44	67	3.56	0	0.00	48,046	
เขตสุขภาพที่ 10	47,177	1,331	2.82	1,258	94.52	44	3.31	44	3.31	49,103	
เขตสุขภาพที่ 11	49,715	111	0.22	102	91.89	1	0.90	0	0.00	56,360	
รวม	595,784	17,626	2.96	16,981	96.34	387	2.20	247	1.40	643,565	

ตัวอย่างข้อมูลที่ไดจากการดาวน์โหลดข้อมูล

เขตสุขภาพ	เด็กนักเรียน ป.1(B)	ปีการศึกษา 2563 เทอม1								ปีการศึกษา 2563 เทอม1				
		คัดกรองทั้งหมด(A1)	ร้อยละ	ปกติ(A4)	ร้อยละ	ผิดปกติ(A2)	ร้อยละ	ผิดปกติและได้รับการรักษา(A3)	ร้อยละ	เด็กนักเรียน ป.1(B2)	คัดกรองทั้งหมด(A1)	ร้อยละ	ปกติ(A4)	ร้อยละ
เขตสุขภาพที่ 1	52,016	4,676	8.99	4,517	96.60	149	3.19	138	2.95	59,699	2,275	100	2,131	93.67
เขตสุขภาพที่ 2	32,582	0	0.00	0	0.00	0	0.00	0	0.00	35,832	155	100	146	94.19
เขตสุขภาพที่ 3	27,351	913	3.34	903	98.90	10	1.10	0	0.00	29,219	665	100	663	99.7
เขตสุขภาพที่ 4	49,617	1,630	3.29	1,586	97.30	4	0.25	2	0.12	54,215	436	100	394	90.37
เขตสุขภาพที่ 5	49,179	3,452	7.02	3,300	95.60	109	3.16	61	1.77	53,686	1,675	100	1,558	93.01
เขตสุขภาพที่ 6	72,875	1,758	2.41	1,629	92.66	1	0.06	1	0.06	79,146	2,781	100	2,584	92.92
เขตสุขภาพที่ 7	46,150	1,608	3.48	1,606	99.88	2	0.12	1	0.06	48,476	1,470	100	1,430	97.28
เขตสุขภาพที่ 8	52,015	188	0.36	188	100.00	0	0.00	0	0.00	54,058	16	100	16	100.00
เขตสุขภาพที่ 9	46,979	1,881	4.00	1,814	96.44	67	3.56	0	0.00	48,046	749	100	714	95.33
เขตสุขภาพที่ 10	47,177	1,331	2.82	1,258	94.52	44	3.31	44	3.31	49,103	591	100	511	86.46
เขตสุขภาพที่ 11	49,715	111	0.22	102	91.89	1	0.90	0	0.00	56,360	843	100	554	65.72
เขตสุขภาพที่ 12	70,128	78	0.11	78	100.00	0	0.00	0	0.00	75,725	0	100	0	0.00
เขตสุขภาพที่ 13	0	0	0.00	0	0.00	0	0.00	0	0.00	0	0	0.00	0	0.00

