

คู่มือ

แนวทางการใช้งาน

แฟ้มโรงเรียนและนักเรียน (School)

และแฟ้มอนามัยโรงเรียน (Student)



สำนักส่งเสริมสุขภาพ กรมอนามัย



ความสำคัญของการพัฒนางานอนามัยโรงเรียน

บริการอนามัยโรงเรียน (school health services) เป็นกิจกรรมส่วนหนึ่งในการสร้างเสริมสุขภาพและป้องกันโรคให้กับ เด็กวัยเรียนโดยดำเนินการร่วมกันระหว่างสำนักงานหลักประกัน สุขภาพแห่งชาติ กระทรวงสาธารณสุข กระทรวงศึกษาธิการ และชุมชนในพื้นที่ มีขอบเขตการดำเนินงานครอบคลุม 4 ด้าน ได้แก่ 1) สุขศึกษา 2) อนามัยสิ่งแวดล้อม 3) บริการอนามัย และ 4) ความสัมพันธ์ระหว่างโรงเรียนกับชุมชน โดยมุ่งเน้นที่การประเมินอัตราการเข้าถึงบริการส่งเสริมสุขภาพและป้องกันโรค ได้แก่ อัตราการได้รับการตรวจสุขภาพ เช่น สายตา การได้ยิน ทันตกรรม การได้รับวัคซีน การติดตามแก้ไขต่อเนื่อง ผลลัพธ์สุขภาพที่เกิดขึ้น

ที่ผ่านมาการดำเนินงานอนามัยโรงเรียน พบปัญหาหลักได้แก่ ขาดการทำงานร่วมกันระหว่างหน่วยงานที่เกี่ยวข้องด้านอนามัยโรงเรียน การตรวจสุขภาพที่ครอบคลุม และระบบการรายงานข้อมูลสุขภาพนักเรียนที่ครอบคลุม เดิมพบว่าข้อมูลสุขภาพนักเรียนเดิมในระบบ HDC /ไม่สามารถตรวจสอบความถูกต้อง/และความครอบคลุมของข้อมูลนักเรียนอายุ 6 - 14 ปี ได้/ทำให้ไม่สามารถดูความครอบคลุมของการเข้าถึงบริการสุขภาพของนักเรียน/ อีกทั้งไม่สามารถดูรายงานข้อมูลรายโรงเรียน/ ชั้นเรียน/ ปีการศึกษา/ สังกัด/ เพื่อติดตามและแก้ไขปัญหา/ รวมทั้งพบปัญหาจัดเก็บข้อมูลจากหลายแหล่งและซ้ำซ้อน/ ขาดความเชื่อมโยงข้อมูล/ ประเด็นสุขภาพไม่ครบถ้วน/ และข้อมูลไม่ตรงกัน/ จึงจำเป็นต้องจัดการความซ้ำซ้อนข้อมูล/ เชื่อมโยงข้อมูลจากแหล่งข้อมูลที่หลากหลาย/ เพื่อลดภาระการบันทึกข้อมูล/ ได้ข้อมูลครบถ้วน/ ถูกต้อง/ ทันเวลา/ และมีคุณภาพ

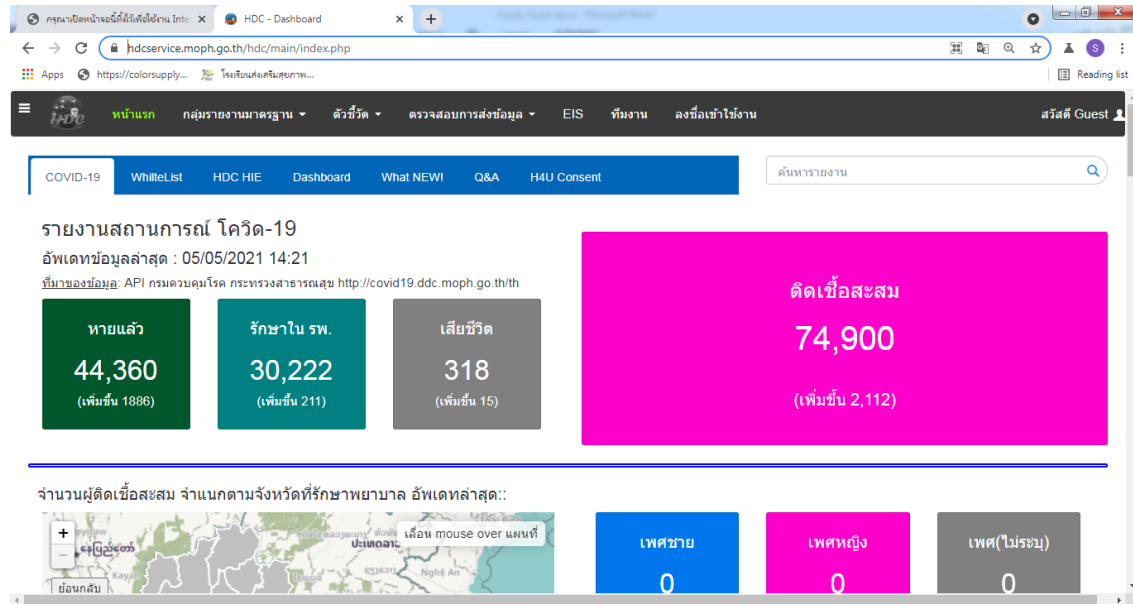
โดยมีวัตถุประสงค์ ดังนี้

1. เพื่อพัฒนาให้มีระบบข้อมูลสุขภาพเด็กวัยเรียนสำหรับการเฝ้าระวัง ติดตามและประเมินผล ลดความซ้ำซ้อนของการบันทึกข้อมูล และมีสถานการณ์สุขภาพเด็กวัยเรียนระดับประเทศ
2. เพื่อสร้างความร่วมมือการพัฒนาระบบฐานข้อมูลเด็กวัยเรียนให้สามารถใช้ประโยชน์ข้อมูลร่วมกันระหว่างกระทรวงศึกษาธิการ กระทรวงสาธารณสุข และหน่วยงานที่เกี่ยวข้อง

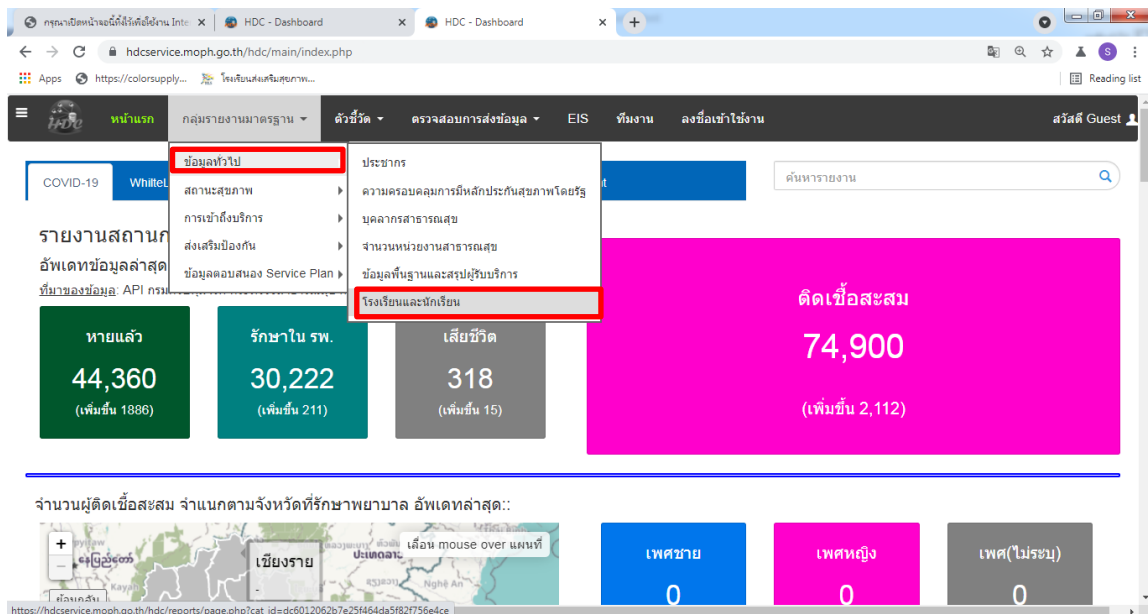
ในการพัฒนาระบบฐานข้อมูลร่วมด้านสุขภาพนักเรียน มีการพัฒนาแฟ้มรายงานขึ้น ประกอบด้วยแฟ้มโรงเรียนและนักเรียน (School) และแฟ้มอนามัยโรงเรียน (Student) โดยมีขั้นตอนการใช้งาน ดังนี้

การเข้าใช้งานเพิ่มโรงเรียนและนักเรียน

1. เข้าสู่ระบบ Health Data Center ทางลิ้งค์ : <https://hdcservice.moph.go.th/hdc>



2. เข้าสู่หน้าต่างรายงานโดยไปที่ กลุ่มรายงานมาตรฐาน > ข้อมูลทั่วไป > โรงเรียนและนักเรียน



3. เข้าสู่หน้ารายงานข้อมูลโรงเรียนและนักเรียน

ข้อมูลประกอบด้วย

- 1) จำนวนโรงเรียน/สถานศึกษา จำแนกตามสังกัด
- 2) จำนวนนักเรียน จำแนกตามโรงเรียน/สถานศึกษา ประเภท และสังกัด
- 3) จำนวนนักเรียนสำหรับงานอนามัยโรงเรียน รายชั้นปี จำแนก ชาย/หญิง (ตามรหัสโรงเรียน)
- 4) จำนวนนักเรียนสำหรับงานอนามัยโรงเรียน รายชั้นปี จำแนก ชาย/หญิง
(ตามสถานบริการสาธารณสุข)
- 5) ร้อยละของโรงเรียน/สถานศึกษาตามงานอนามัยโรงเรียน ที่เชื่อมโยงข้อมูลหน่วยบริการสาธารณสุขเรียบร้อยแล้ว

The screenshot shows a web browser window with the URL `hdcservice.moph.go.th/hdc/reports/page.php?cat_id=dc6012062b7e25f464da5f82f756e4ce`. The page title is 'กลุ่มรายงานมาตรฐาน >> โรงเรียนและนักเรียน'. The report data is as follows:

ชื่อรายงาน	ผ่านงาน	ผลงาน	อัตรา
1. จำนวนโรงเรียน/สถานศึกษา จำแนกตามสังกัด			
2. จำนวนนักเรียน จำแนกตามโรงเรียน/สถานศึกษา ประเภท และสังกัด			
3. จำนวนนักเรียนสำหรับงานอนามัยโรงเรียน รายชั้นปี จำแนก ชาย/หญิง (ตามรหัสโรงเรียน)			
4. จำนวนนักเรียนสำหรับงานอนามัยโรงเรียน รายชั้นปี จำแนก ชาย/หญิง (ตามสถานบริการสาธารณสุข)			
5. ร้อยละของโรงเรียน/สถานศึกษาตามงานอนามัยโรงเรียน ที่เชื่อมโยงข้อมูลหน่วยบริการสาธารณสุขเรียบร้อยแล้ว	53,731	46,398	86.35

4. ตัวอย่าง การเข้าดูรายงานร้อยละของโรงเรียน/สถานศึกษาตามงานอนามัยโรงเรียน ที่เชื่อมโยงข้อมูล หน่วยบริการสาธารณสุขเรียบร้อยแล้ว

กลุ่มรายงานมาตรฐาน >> โรงเรียนและนักเรียน

ชื่อรายงาน: เป็นแบบ ผลงาน อัตรา

- จำนวนโรงเรียน/สถานศึกษา จำนวนตามสังกัด
- จำนวนนักเรียน จำนวนตามโรงเรียน/สถานศึกษา ประเภท และสังกัด
- จำนวนนักเรียนสำหรับงานอนามัยโรงเรียน รายชั้นปี จำนวน ชาย/หญิง (ตามรหัสโรงเรียน)
- จำนวนนักเรียนสำหรับงานอนามัยโรงเรียน รายชั้นปี จำนวน ชาย/หญิง (ตามสถานบริการสาธารณสุข)
- ร้อยละของโรงเรียน/สถานศึกษาตามงานอนามัยโรงเรียน ที่เชื่อมโยงข้อมูลหน่วยบริการสาธารณสุขเรียบร้อยแล้ว** 53,731 46,398 86.35

กลุ่มรายงานมาตรฐาน >> โรงเรียนและนักเรียน >> ร้อยละของโรงเรียน/สถานศึกษาตามงานอนามัยโรงเรียน ที่เชื่อมโยงข้อมูลหน่วยบริการสาธารณสุขเรียบร้อยแล้ว

ปีงบประมาณ: 2564

เขตสุขภาพ:

เขตสุขภาพที่:

แผนก:

แผนกย่อย:

ปีงบประมาณ:

ชื่อรายงาน: ร้อยละของโรงเรียน/สถานศึกษาตามงานอนามัยโรงเรียน ที่เชื่อมโยงข้อมูลหน่วยบริการสาธารณสุขเรียบร้อยแล้ว ปีงบประมาณ 2564

เขตสุขภาพ: **ร้อยละของโรงเรียน/สถานศึกษาตามงานอนามัยโรงเรียน ที่เชื่อมโยงข้อมูลหน่วยบริการสาธารณสุขเรียบร้อยแล้ว ปีงบประมาณ 2564**

เขตสุขภาพ	จำนวนโรงเรียน/สถานศึกษา	จำนวนนักเรียน	อัตรา (%)
เขตสุขภาพที่ 1	1,128	1,128	100
เขตสุขภาพที่ 2	1,115	1,115	100
เขตสุขภาพที่ 3	1,114	1,114	100
เขตสุขภาพที่ 4	1,107	1,107	100
เขตสุขภาพที่ 5	1,100	1,100	100
เขตสุขภาพที่ 6	1,093	1,093	100
เขตสุขภาพที่ 7	1,086	1,086	100
เขตสุขภาพที่ 8	1,079	1,079	100
เขตสุขภาพที่ 9	1,072	1,072	100
เขตสุขภาพที่ 10	1,065	1,065	100
เขตสุขภาพที่ 11	1,058	1,058	100
เขตสุขภาพที่ 12	1,051	1,051	100
เขตสุขภาพที่ 13	1,044	1,044	100
รวม	53,731	46,398	86.35

เขตสุขภาพ	A	B	อัตรา
เขตสุขภาพที่ 4	3,337	3,039	91.07
เขตสุขภาพที่ 5	3,809	3,268	85.80
เขตสุขภาพที่ 6	3,315	3,158	95.26
เขตสุขภาพที่ 7	5,272	5,125	97.21
เขตสุขภาพที่ 8	6,175	4,982	80.68
เขตสุขภาพที่ 9	6,258	3,900	62.32
เขตสุขภาพที่ 10	5,140	5,115	99.51
เขตสุขภาพที่ 11	3,651	3,160	86.55
เขตสุขภาพที่ 12	4,132	3,992	96.61
เขตสุขภาพที่ 13	1,218	0	0.00
รวม	53,731	46,398	86.35

หมายเหตุ ::
จำนวนโรงเรียนทั้งหมดตามรับงานอนามัยโรงเรียน คือ โรงเรียนที่มีการเปิดการเรียนการสอนตั้งแต่ระดับชั้น เตรียมอนุบาล จนถึงมัธยมศึกษาปีที่ 3 ในทุกสังกัด
วันที่ประมวลผล :: 6 พฤษภาคม 2564

5. การดาวน์โหลดข้อมูลเพื่อนำไปใช้ประโยชน์

เมื่อเข้ามาที่หน้ารายงานแล้วเราสามารถดาวน์โหลดข้อมูลได้โดย เลือกสัญลักษณ์บริเวณด้านขวา ดังรูป

The screenshot shows a web browser displaying a report from hdcservice.moph.go.th. The report contains a table with the following data:

เขตสุขภาพ	B	A	อัตรา
เขตสุขภาพที่ 1	5,462	4,975	
เขตสุขภาพที่ 2	3,112	2,874	
เขตสุขภาพที่ 3	2,850	2,810	
เขตสุขภาพที่ 4	3,337	3,039	91.07
เขตสุขภาพที่ 5	3,809	3,268	85.80
เขตสุขภาพที่ 6	3,315	3,158	95.26
เขตสุขภาพที่ 7	5,272	5,125	97.21
เขตสุขภาพที่ 8	6,175	4,982	80.68
เขตสุขภาพที่ 9	6,258	3,900	62.32
เขตสุขภาพที่ 10	5,140	5,115	99.51
รวม	53,731	46,398	86.35

หมายเหตุ ::
จำนวนโรงเรียนทั้งหมดตามบริษัทยาอนามัยโรงเรียน คือ โรงเรียนที่มีการเปิดการเรียนการสอนตั้งแต่ระดับชั้น เตรียมอนุบาล จนถึงมัธยมศึกษาปีที่ 3 ในทุกสังกัด
วันที่ประมวลผล :: 6 พฤษภาคม 2564

The download menu is open, showing options for CSV, TXT, XLS (highlighted with a red box), and Word.

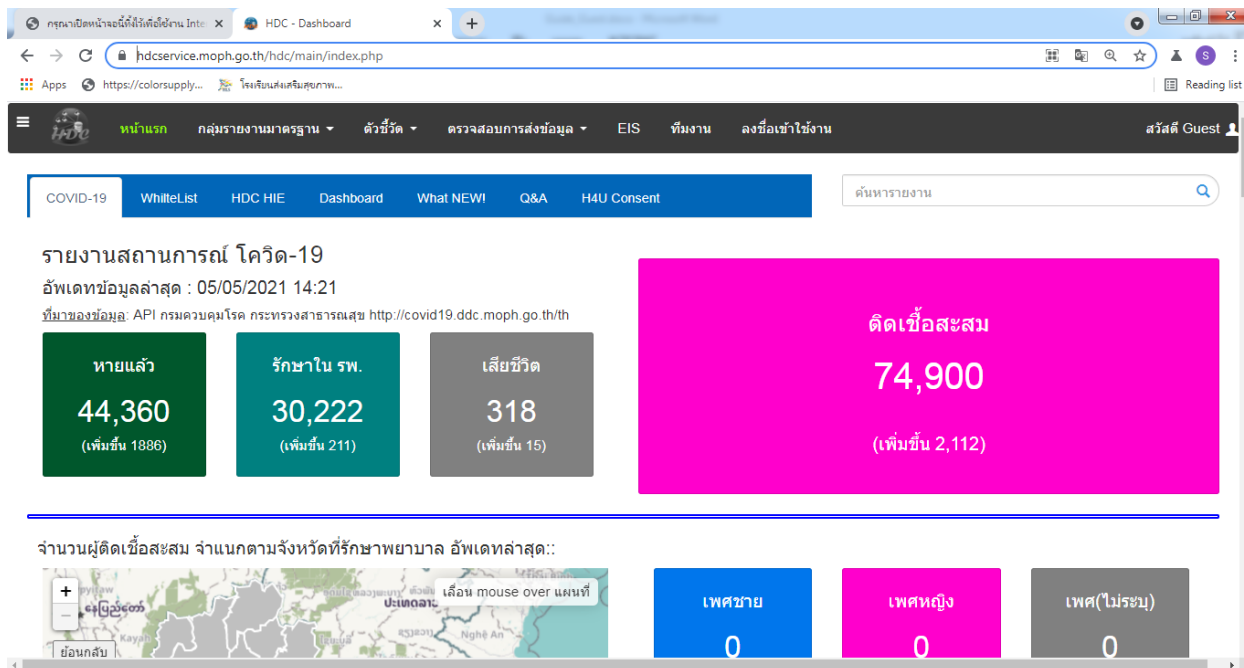
ตัวอย่างข้อมูลที่ได้จากการดาวน์โหลดข้อมูล

The screenshot shows the downloaded data in Microsoft Excel. The spreadsheet has the following data:

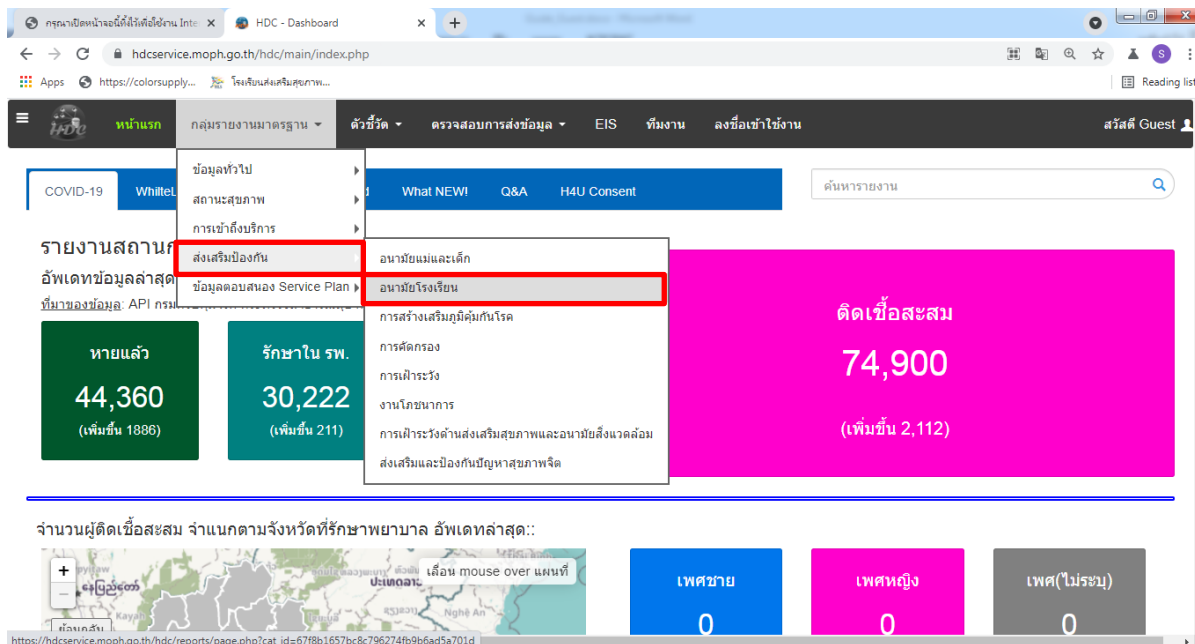
เขตสุขภาพ	B	A	อัตรา
เขตสุขภาพที่ 1	5,462	4,975	91.08
เขตสุขภาพที่ 2	3,112	2,874	92.35
เขตสุขภาพที่ 3	2,850	2,810	98.6
เขตสุขภาพที่ 4	3,337	3,039	91.07
เขตสุขภาพที่ 5	3,809	3,268	85.8
เขตสุขภาพที่ 6	3,315	3,158	95.26
เขตสุขภาพที่ 7	5,272	5,125	97.21
เขตสุขภาพที่ 8	6,175	4,982	80.68
เขตสุขภาพที่ 9	6,258	3,900	62.32
เขตสุขภาพที่ 10	5,140	5,115	99.51
เขตสุขภาพที่ 11	3,651	3,160	86.55
เขตสุขภาพที่ 12	4,132	3,992	96.61
เขตสุขภาพที่ 13	1,218	0	0

การเข้าใช้งานแฟ้มอนามัยโรงเรียน

1.เข้าสู่ระบบ Health Data Center ทางลิ้งค์ : <https://hdcservice.moph.go.th/hdc>



2.เข้าสู่หน้าต่างรายงานโดยไปที่ กลุ่มรายงานมาตรฐาน > ส่งเสริมป้องกัน > อนามัยโรงเรียน



3. แพ้มอนามัยโรงเรียน

ประกอบด้วยรายงาน

1. ภาวะโภชนาการ

- 1.1. ร้อยละของนักเรียนชั้น ป.1-ป.6 สูงดีสมส่วน
- 1.2. ร้อยละของนักเรียนชั้น ม.1-ม.3 สูงดีสมส่วน
- 1.3. ร้อยละของนักเรียนชั้น ม.4-ม.6 สูงดีสมส่วน
- 1.4. ร้อยละของนักเรียน ชั้น ป.1-ป.6 ที่มีภาวะเริ่มอ้วนและอ้วนได้รับการคัดกรองความเสี่ยง
- 1.5. ร้อยละของนักเรียน ชั้น ม.1-ม.3 ที่มีภาวะเริ่มอ้วนและอ้วนได้รับการคัดกรองความเสี่ยง
- 1.6. ร้อยละของนักเรียน ชั้น ม.4-ม.6 ที่มีภาวะเริ่มอ้วนและอ้วนได้รับการคัดกรองความเสี่ยง

2. สุขภาพช่องปาก

- 2.1. ร้อยละของนักเรียนชั้น ป. 1 ได้รับการเคลือบหลุมร่องฟันแท้
- 2.2. ร้อยละของนักเรียนชั้น ป.1-ป.6 ได้รับการเคลือบหลุมร่องฟันแท้
- 2.3. ร้อยละของนักเรียนชั้น อนุบาล-ป.6 ได้รับการเคลือบ ทาฟลูออไรด์
- 2.4. ร้อยละของนักเรียนชั้น ป.1 มีฟันดีไม่มีผุ (Cavity Free)
- 2.5. ร้อยละของของนักเรียนชั้น ป.1 มีฟันดีไม่มีผุ (Cavity Free) (ฟันน้ำนม+ฟัน ถาวร)
- 2.6. ร้อยละของของนักเรียนชั้น ป.3 มีฟันดีไม่มีผุ (Cavity Free)
- 2.7. ร้อยละของของนักเรียนชั้น ป.6 มีฟันดีไม่มีผุ (Cavity Free)
- 2.8. ร้อยละของของนักเรียนชั้น ม.1 มีฟันดีไม่มีผุ (Cavity Free)
- 2.9. ร้อยละของของนักเรียนชั้น ม.1 - ม.3 มีฟันดีไม่มีผุ (Cavity Free)
- 2.10. ร้อยละนักเรียนชั้น ป.1 ปราศจากฟันผุในฟันแท้
- 2.11. ร้อยละนักเรียนชั้น ป.3 ปราศจากฟันผุในฟันแท้
- 2.12. ร้อยละนักเรียนชั้น ป.6 ปราศจากฟันผุในฟันแท้
- 2.13. ร้อยละนักเรียนชั้น ม.1 ปราศจากฟันผุในฟันแท้
- 2.14. ร้อยละนักเรียนชั้น ม.1-ม.3 ปราศจากฟันผุในฟันถาวร

3. สุขภาพร่างกาย (หู ตา เหา ภาวะโลหิตจาง)

- 3.1. ร้อยละของนักเรียนชั้น ป.1-6 ตรวจพบเหาและได้รับการแก้ไข
- 3.2. ร้อยละของนักเรียนชั้น ป.1 ได้ผู้รับการเฝ้าระวังภาวะโลหิตจาง
- 3.3. การเฝ้าระวังภาวะสายต่านักเรียน
- 3.4. การเฝ้าระวังการได้ยินของนักเรียน

4. อนามัยการเจริญพันธุ์

- 4.1. ร้อยละการคลอดบุตรของนักเรียนหญิงอายุน้อยกว่า 20 ปี
- 4.2. ร้อยละของนักเรียนหญิงอายุน้อยกว่า 20 ปี ที่ตั้งครรภ์ ได้เรียนต่อในระบบ
- 4.3. ร้อยละของนักเรียนหญิงอายุน้อยกว่า 20 ปี ที่คลอดบุตร ได้เรียนต่อในระบบ

5. โรงเรียนส่งเสริมสุขภาพ

- 5.1. โรงเรียนผ่านการประเมินรับรองมาตรฐานโรงเรียนส่งเสริมสุขภาพระดับเพชร
- 5.2 โรงเรียนผ่านการประเมินรับรองมาตรฐานโรงเรียนส่งเสริมสุขภาพระดับทอง

6. วัคซีนสำหรับเด็กวัยเรียน

- 6.1 จำนวนนักเรียนชั้น ป.1 ที่ได้รับวัคซีนเก็บตกในรายที่ไม่ได้รับวัคซีน หรือ ได้รับไม่ครบถ้วน (ได้แก่ วัคซีน BCG, HB, MMR/MR, dT, OPV, IPV และ LAJE)
- 6.2 จำนวนเด็กนักเรียนหญิงชั้น ป.5 ที่ได้รับวัคซีนเอชพีวี (Workload)
- 6.3 ความครอบคลุมการได้รับวัคซีนเอชพีวีในเด็กนักเรียนหญิงชั้นประถมศึกษา (Coverage)
- 6.4 จำนวนนักเรียนชั้น ป.6 ที่ได้รับวัคซีน dTs (Work load)
- 6.5 ความครอบคลุมการได้รับวัคซีน dTs ในนักเรียนชั้น ป.6 (Coverage)

The screenshot shows a web browser window with the URL hdcservice.moph.go.th/hdc/reports/page.php?cat_id=67f8b1657bc8c796274fb9b6ad5a701d. The page title is 'กลุ่มรายงานมาตรฐาน >> อนามัยโรงเรียน' (Standard Report Group >> School Health). The user is logged in as 'สวัสดิ์ Guest'.

The main content area is titled 'ชื่อรายงาน' (Report Name) and includes three buttons: 'เป้าหมาย' (Target), 'ผลงาน' (Achievement), and 'อัตรา' (Rate). The report is organized into two main sections:

- 1. ภาวะโภชนาการ** (Nutrition)
 - ▶ 1.1. ร้อยละของเด็กวัยเรียนสูงตีสมส่วน(ป.1-ม.3)
 - ▶ 1.2. ร้อยละของเด็กวัยรุ่น สูงตีสมส่วน(ม.4-ม.6)
 - ▶ 1.3. ร้อยละเด็กชั้น ป.1-ม.3 ได้รับการคัดกรองเด็กอ้วนกลุ่มเสี่ยง Obesity Sign
 - ▶ 1.4. ร้อยละเด็กชั้น ม.4-6 ได้รับการคัดกรองเด็กอ้วนกลุ่มเสี่ยง Obesity Sign
- 2. สุขภาพช่องปาก** (Oral Health)
 - ▶ 2.1. ร้อยละของนักเรียนชั้น ป. 1 ได้รับการเคลือบหลุมร่องฟันแท้
 - ▶ 2.2. ร้อยละของนักเรียนชั้น ป. 1-ป.6 ได้รับการเคลือบหลุมร่องฟันแท้
 - ▶ 2.3. ร้อยละของนักเรียนชั้น อนุบาล-ป.6 ได้รับการเคลือบ ทาฟลูออไรด์
 - ▶ 2.4. ร้อยละของนักเรียนชั้น ป.1 ที่ได้รับวัคซีน (Coverage: EPP)

4. ตัวอย่าง การเข้าดูรายงาน การเฝ้าระวังการไต่ยีนของนักเรียน

ตัวอย่างหน้ารายงาน

กลุ่มรายงานมาตรฐาน >> อนามัยโรงเรียน

ข้อมูลระดับกระทรวง :

ชื่อรายงาน เป้าหมาย ผลงาน อัตรา

3. สุขภาพร่างกาย (บุ ตา เนา ภาวะโลหิตจาง)

- ▶ 3.1. ร้อยละของนักเรียนชั้น ป.1-6 ตรวจพบเหงาและโลหิตจางในวัย
- ▶ 3.2. ร้อยละของนักเรียนชั้น ป.1 ได้รับการเฝ้าระวังภาวะโลหิตจาง
- ▶ 3.3. การเฝ้าระวังภาวะสายตาเด็กเรียน
- ▶ 3.4. การเฝ้าระวังการไต่ยีนของนักเรียน

4. อนามัยการเจริญพันธุ์

- ▶ 4.1. ร้อยละการคลอดบุตรของนักเรียนหญิงอายุไม่น้อยกว่า 20 ปี
- ▶ 4.2. ร้อยละของนักเรียนหญิงอายุไม่น้อยกว่า 20 ปี ที่ตั้งครรภ์ ได้เรียนต่อในระบบ
- ▶ 4.3. ร้อยละของนักเรียนหญิงอายุไม่น้อยกว่า 20 ปี ที่คลอดบุตร ได้เรียนต่อในระบบ

5. โรงเรียนส่งเสริมสุขภาพ

- ▶ 5.1. โรงเรียนผ่านการประเมินรับรองมาตรฐานโรงเรียนส่งเสริมสุขภาพระดับเพชร

6. วัคซีนสำหรับเด็กวัยเรียน

- ▶ 6.1. ความครอบคลุมการได้รับวัคซีนเอชพีวีในเด็กนักเรียนหญิงชั้น ป.5
- ▶ 6.2. ความครอบคลุมการได้รับวัคซีน dT ในเด็กนักเรียนชั้น ป.6

กลุ่มรายงานมาตรฐาน >> อนามัยโรงเรียน >> การเฝ้าระวังการไต่ยีนของนักเรียน

ปี การศึกษา: 2563

หน่วยงานในองค์กรกระทรวง: ทั้งหมด

เขตพื้นที่/Service Plan: เขตพื้นที่

เขตจังหวัด: เขตสุขภาพ

จังหวัด: ทั้งหมด

เขต: ทั้งหมด

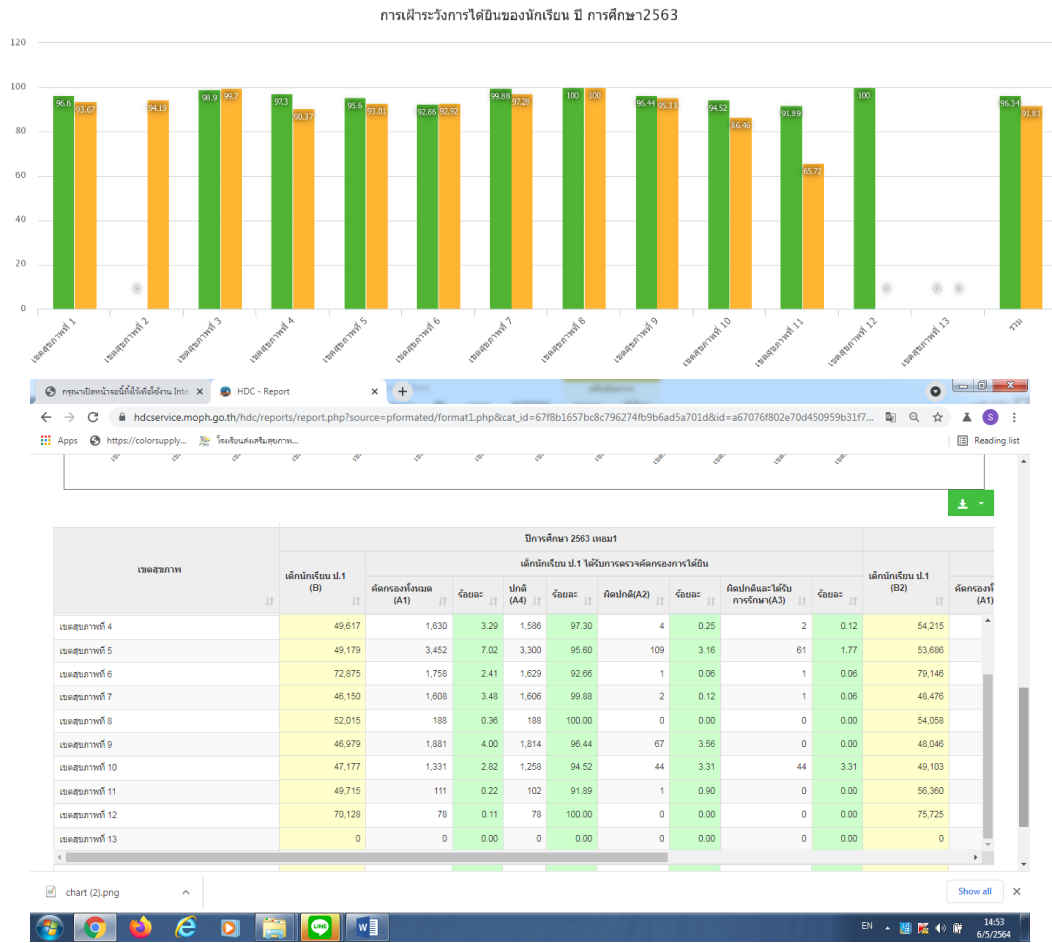
ตกลง Template

การเฝ้าระวังการไต่ยีนของนักเรียน ปี การศึกษา 2563

เขตสุขภาพ

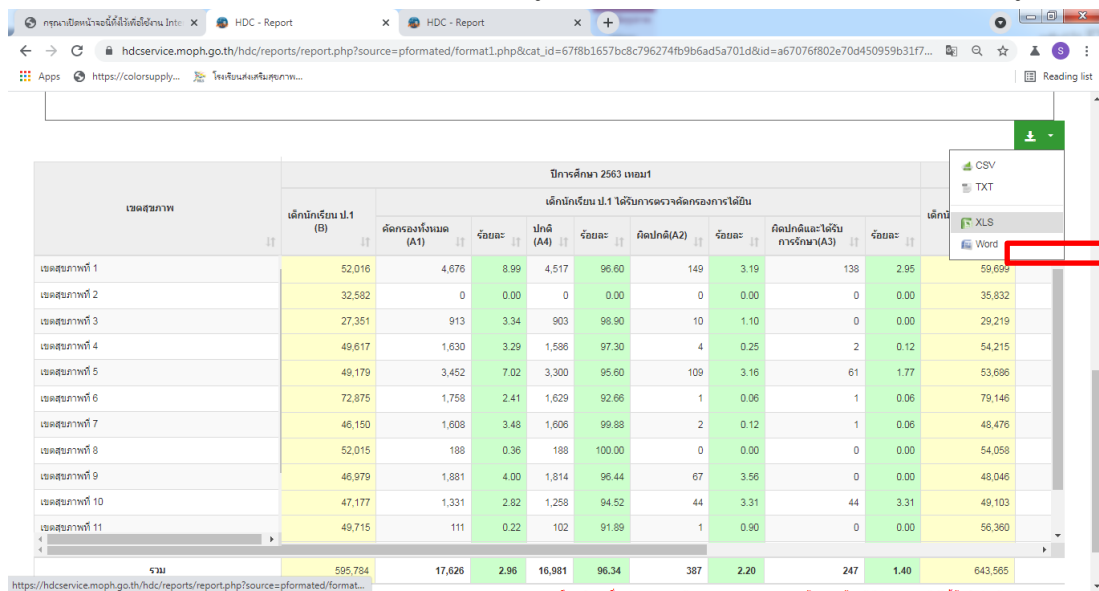
การเฝ้าระวังการไต่ยีนของนักเรียน ปี การศึกษา 2563

เขตสุขภาพ	ค่า
เขตสุขภาพที่ 1	96.6
เขตสุขภาพที่ 2	92.67
เขตสุขภาพที่ 3	94.13
เขตสุขภาพที่ 4	98.9
เขตสุขภาพที่ 5	99.7
เขตสุขภาพที่ 6	97.3
เขตสุขภาพที่ 7	90.37
เขตสุขภาพที่ 8	95.6
เขตสุขภาพที่ 9	93.01
เขตสุขภาพที่ 10	92.66
เขตสุขภาพที่ 11	92.92
เขตสุขภาพที่ 12	99.88
เขตสุขภาพที่ 13	97.28
เขตสุขภาพที่ 14	100
เขตสุขภาพที่ 15	100
เขตสุขภาพที่ 16	96.44
เขตสุขภาพที่ 17	95.33
เขตสุขภาพที่ 18	94.52
เขตสุขภาพที่ 19	97.47
เขตสุขภาพที่ 20	91.89
เขตสุขภาพที่ 21	100
เขตสุขภาพที่ 22	96.34
เขตสุขภาพที่ 23	91.83



5. การดาวน์โหลดข้อมูลออกมาใช้ประโยชน์

เมื่อเข้ามาที่หน้ารายงานแล้วเราสามารถดาวน์โหลดข้อมูลได้โดย คลิกสัญลักษณ์บริเวณด้านขวา ดังรูป



ตัวอย่างข้อมูลที่ได้จากการดาวน์โหลดข้อมูล

exportData_HDC (14).xls - Microsoft Excel

เขตสุขภาพ	ปีการศึกษา 2563 เทอม1										ปีการศึกษา 2563 เทอม2				
	เด็กนักเรียน ป.1(B)	คัดกรองทั้งหมด(A1)	ร้อยละ	ปกติ(A4)	ร้อยละ	ผิดปกติ(A2)	ร้อยละ	ผิดปกติและได้รับการรักษา(A3)	ร้อยละ	เด็กนักเรียน ป.1(B2)	คัดกรองทั้งหมด(A1)	ร้อยละ	ปกติ(A4)	ร้อยละ	ผิดปกติ
เขตสุขภาพที่ 1	52,016	4,676	8.99	4,517	96.6	149	3.19	138	2.95	59,699	2,275	100	2,131	93.67	
เขตสุขภาพที่ 2	32,582	0	0	0	0	0	0	0	0	35,832	155	100	146	94.19	
เขตสุขภาพที่ 3	27,351	913	3.34	903	98.9	10	1.1	0	0	29,219	665	100	663	99.7	
เขตสุขภาพที่ 4	49,617	1,630	3.29	1,586	97.3	4	0.25	2	0.12	54,215	436	100	394	90.37	
เขตสุขภาพที่ 5	49,179	3,452	7.02	3,300	95.6	109	3.16	61	1.77	53,686	1,675	100	1,558	93.01	
เขตสุขภาพที่ 6	72,875	1,758	2.41	1,629	92.66	1	0.06	1	0.06	79,146	2,781	100	2,584	92.92	
เขตสุขภาพที่ 7	46,150	1,608	3.48	1,606	99.88	2	0.12	1	0.06	48,476	1,470	100	1,430	97.28	
เขตสุขภาพที่ 8	52,015	188	0.36	188	100	0	0	0	0	54,058	16	100	16	100	
เขตสุขภาพที่ 9	46,979	1,881	4	1,814	96.44	67	3.56	0	0	48,046	749	100	714	95.33	
เขตสุขภาพที่ 10	47,177	1,331	2.82	1,258	94.52	44	3.31	44	3.31	49,103	591	100	511	86.46	
เขตสุขภาพที่ 11	49,715	111	0.22	102	91.89	1	0.9	0	0	56,360	843	100	554	65.72	
เขตสุขภาพที่ 12	70,128	78	0.11	78	100	0	0	0	0	75,725	0	100	0	0	
เขตสุขภาพที่ 13	0	0	0	0	0	0	0	0	0	0	0	0	0	0	



<https://bit.ly/3wmq1fh>

จัดทำโดย
สำนักส่งเสริมสุขภาพ กรมอนามัย



กลุ่มอนามัยเด็กวัยเรียนวัยรุ่น