



กรมอนามัย
DEPARTMENT OF HEALTH

คู่มือการใช้งาน

ระบบสอนออนไลน์ กรมอนามัย (MOOC ANAMAI)

สำหรับผู้เรียน

**เรื่อง การใช้คู่มือเฝ้าระวังและส่งเสริมพัฒนาการเด็กปฐมวัย
(DSPM) 1 : ภาคทฤษฎี และ (DSPM) 2 : ภาคปฏิบัติ**



จัดทำโดย
กลุ่มวิจัย นวัตกรรม ถ่ายทอดเทคโนโลยี
สถาบันพัฒนาอนามัยเด็กแห่งชาติ

คำนำ

การเลี้ยงดูเด็กให้มีพัฒนาการสมวัยได้เต็มศักยภาพนั้น ต้องอาศัยความร่วมมือร่วมใจของทุก ๆ คนที่อยู่รอบข้างเด็ก ทั้งพ่อ แม่ ปู่ ย่า ตา ยาย พี่ ป้า น้า อา และพี่เลี้ยง สามารถเฝ้าระวังและส่งเสริมพัฒนาการเด็กได้อย่างเหมาะสมตามช่วงวัย พร้อมทั้งพาเด็กมารับการตรวจสุขภาพ รวมทั้งเจ้าหน้าที่สาธารณสุขและบุคลากรทางการแพทย์สามารถคัดกรองพัฒนาการเด็กได้ตามมาตรฐานในแต่ละช่วงวัย เมื่อพบสงสัยล่าช้า ใ้การส่งเสริมพัฒนาการตามวัย และส่งต่อในรายที่ต้องการความช่วยเหลือจากผู้เชี่ยวชาญตามลำดับ ในช่วงปี พ.ศ. 2558 ถึงปัจจุบัน กระทรวงสาธารณสุขได้พัฒนาเครื่องมือที่สามารถใช้ในการเฝ้าระวัง คัดกรอง และส่งเสริมพัฒนาการเด็ก เรียกว่า คู่มือเฝ้าระวังและส่งเสริมพัฒนาการเด็กปฐมวัย (DSPM) ซึ่งจะมีการติดตามคัดกรองเด็กในช่วงอายุ 9, 18, 30, 42 และ 60 เดือน และเพื่อให้สามารถใช้เครื่องมือดังกล่าวได้อย่างมีประสิทธิภาพ กรมอนามัย กรมสุขภาพจิต และกรมการแพทย์ได้จัดให้มีการพัฒนาศักยภาพเจ้าหน้าที่สาธารณสุขและบุคลากรทางการแพทย์ทั่วประเทศที่ผ่านมาบางพื้นที่บุคลากรยังไม่ได้รับการอบรม ซึ่งมีจากหลากหลายสาเหตุ ไม่ว่าจะเป็นการเปลี่ยนงาน การรับบุคลากรใหม่ การอยู่ในพื้นที่ห่างไกล การขาดงบประมาณในการจัดการฝึกอบรม เป็นต้น

ในปี พ.ศ. 2563 จึงได้มีการพัฒนาช่องทาง Online คือ E-learning DSPM เพื่อให้บุคลากรที่ขาดโอกาสหรือบุคลากรที่ต้องการทบทวนองค์ความรู้ ได้มีช่องทางในการพัฒนาตนเอง ให้สามารถใช้เครื่องมือดังกล่าวได้ ซึ่งได้กำหนดให้ E-learning DSPM เป็นการเรียนรู้ในภาคทฤษฎี โดยจะดำเนินการต่อยอดการเรียนรู้ในภาคปฏิบัติในรูปแบบการเรียนแบบ Online ต่อไป ด้วยหวังว่า E-learning DSPM จะเป็นการสร้างสังคม เพื่อการเรียนรู้ด้วยตนเองในการเสริมสร้างศักยภาพในการปฏิบัติงานให้เกิดขึ้น

สถาบันพัฒนาอนามัยเด็กแห่งชาติจึงได้จัดทำคู่มือการใช้งานระบบสอนออนไลน์ กรมอนามัย (MOOC ANAMAI) สำหรับผู้เรียน เรื่อง การใช้คู่มือเฝ้าระวังและส่งเสริมพัฒนาการเด็กปฐมวัย (DSPM) 1 : ภาคทฤษฎี และ (DSPM) 2 : ภาคปฏิบัติ และเพื่อช่วยให้ผู้สนใจเรียนรู้ผ่านระบบออนไลน์ทุกท่าน สามารถเข้าใช้งานในระบบได้ง่ายยิ่งขึ้น หากมีข้อผิดพลาดประการใด คณะผู้จัดทำขออภัยมา ณ ที่นี้ด้วย

สารบัญ

เรื่อง

หน้า

การเข้าสู่ระบบสอนออนไลน์ กรมอนามัย (MOOC ANAMAI)	1
การลงทะเบียนสำหรับการเข้าใช้งานครั้งแรก (สำหรับผู้เรียน)	2-3
การสมัครคอร์สเรียน E-learning DSPM - 1 : ภาคทฤษฎี	4-5
เนื้อหาและรายละเอียดใน E-learning DSPM - 1 : ภาคทฤษฎี	6-8
การสมัครคอร์สเรียน E-learning DSPM - 2 : ภาคปฏิบัติ	9-12



การเข้าสู่ระบบสอนออนไลน์ กรมอนามัย (MOOC ANAMAI)

1 . เข้าเว็บไซต์ผ่านลิงค์



<https://mooc.anamai.moph.go.th/>

หรือ

2 . เข้าเว็บไซต์ผ่านการ Scan QR Code



The screenshot shows the MOOC ANAMAI website interface. The header includes the MOOC ANAMAI logo and the text "ระบบเรียนออนไลน์ กรมอนามัย". Below the header, there are several course cards with the following details:

- หลักสูตรสำหรับผู้รับผิดชอบงาน:** อาหารและโภชนาการสำหรับผู้รับผิดชอบงานอาหารและโภชนาการ. 304 คน. 1 ก.ย. 63-30 ก.ย. 64 (รุ่นที่ 1).
- หลักสูตรสำหรับประชาชน:** อาหารและโภชนาการสำหรับประชาชน. 301 คน. 1 ก.ย. 63-30 ก.ย. 64 (รุ่นที่ 1).
- หลักสูตรสำหรับผู้ประกอบการร้านอาหาร:** อาหารและโภชนาการสำหรับผู้ประกอบการร้านอาหาร. 271 คน. 1 ก.ย. 63-30 ก.ย. 64 (รุ่นที่ 1).
- การส่งเสริมโภชนาการสำหรับเด็กวัยเรียน:** การส่งเสริมโภชนาการสำหรับเด็กวัยเรียน. 301 คน. 8 ต.ค. 63-30 ก.ย. 64 (รุ่นที่ 1).
- ชุดความรู้สุขภาพ 10 เรื่อง (ปรับเนื้อหาชีวิต...):** ชุดความรู้สุขภาพ 10 เรื่อง (ปรับเนื้อหาชีวิต...).
- หลักสูตรนักพัฒนาสุขภาพในสถานประกอบการ I:** หลักสูตรนักพัฒนาสุขภาพในสถานประกอบการ I.
- หลักสูตรนักพัฒนาสุขภาพในสถานประกอบการ II:** หลักสูตรนักพัฒนาสุขภาพในสถานประกอบการ II.
- คู่มือผู้อำนวยการเล่น (PLAY WORKER) เด็กโดยเล่นเปลี่ยนโลก:** คู่มือผู้อำนวยการเล่น (PLAY WORKER) เด็กโดยเล่นเปลี่ยนโลก (ภาคทฤษฎี 7 ชั่วโมง).

การลงทะเบียนสำหรับการเข้าใช้งานครั้งแรก (สำหรับผู้เรียน)

1 . กดเข้าสู่ระบบสำหรับผู้เคยลงทะเบียนแล้ว กดสร้างบัญชีใหม่ (สำหรับผู้ใช้งานครั้งแรก)

The screenshot shows the Mooc Anamai website homepage. The navigation menu on the right includes the following options:

- เข้าสู่ระบบ (Login)
- อีเมลหรือโทรศัพท์ (Email or Phone)
- รหัสผ่าน (Password)
- ตกลง (Submit)
- ลืมรหัสผ่าน (Forgot Password)
- เข้าสู่ระบบด้วย Line (Login with Line)
- เข้าสู่ระบบด้วย Google (Login with Google)
- เข้าสู่ระบบด้วย Facebook (Login with Facebook)
- สร้างบัญชีใหม่! (Create New Account!)
- สำหรับผู้รับฝึกชอบ (For Trainees)
- สำหรับผู้ฝึกสอน (For Trainers)

A red arrow points to the 'สร้างบัญชีใหม่!' button, which is highlighted in green. Below it, there are two sub-buttons: 'สำหรับผู้รับฝึกชอบหลักสูตร' (For Trainees Course) and 'สำหรับผู้ฝึกสอนหลักสูตร' (For Trainers Course).

2 . ลงทะเบียนเพื่อเข้าสู่ระบบเรียน **หรือ** เข้าสู่ระบบผ่าน Line, ออนไลน์ โดยตั้งรหัสผ่านใหม่ **Facebook, Gmail**

The screenshot shows the Mooc Anamai website registration page. The page title is 'สร้างบัญชีสำหรับบุคคลทั่วไป' (Create Account for General Users). The registration form includes the following fields and options:

- อีเมลหรือโทรศัพท์หรือรหัสประจำตัวประชาชน (Email or Phone or ID Number)
- รหัสผ่าน (Password)
- รหัสผ่านอีกครั้ง (Confirm Password)
- * รหัสผ่านต้องเป็นตัวเลข และ/หรือภาษาอังกฤษเท่านั้น (Password must be numbers and/or English only)
- ตกลง (Submit)
- ลงทะเบียนด้วย Facebook (Register with Facebook)
- ลงทะเบียนด้วย Line (Register with Line)
- ลงทะเบียนด้วย Google (Register with Google)

3 . กรอกข้อมูลส่วนตัว โดยเลือกสถานะ “ผู้เรียน” พร้อมอัปโหลดรูปถ่ายตนเอง แล้วยืนยันการลงทะเบียน

สร้างบัญชีสำหรับบุคคลทั่วไป

ชื่อ

สกุล

เพศ

อายุ

อาชีพ

ที่อยู่และการติดต่อ

เลขที่บ้าน หมู่ที่ ถนน ซอย

จังหวัด

อำเภอ/เขต

ตำบล/แขวง

-เลือกกองตำรวจปกครองส่วนท้องถิ่น-

โทรศัพท์มือถือ

ID line

ภาพถ่ายตนเอง No file chosen

การสมัครคอร์สเรียน E-learning DSPM - 1 : ภาคทฤษฎี

1 . กดสมัครคอร์สเรียน “การใช้คู่มือเฝ้าระวังและส่งเสริมพัฒนาการเด็กปฐมวัย (Developmental Surveillance and Promotion manual)” คอร์สเรียนตั้งแต่ วันที่ 1 กุมภาพันธ์ - 31 พฤษภาคม 2564

MOOC ANAMAI
ระบบเรียนออนไลน์ กรมอนามัย

ผู้ช่วยการเล่น (PLAY WORKER)
เกิดโดยเล่นเปลี่ยนโลก
ผู้ช่วยการเล่น (PLAY WORKER)
(ภาคทฤษฎี 7 ชั่วโมง)
301 คน
เริ่ม
22 ม.ค. 64-28 ก.พ. 64 (รุ่นที่ 2)

ผู้ช่วยการเล่น (PLAY WORKER)
เกิดโดยเล่นเปลี่ยนโลก
ผู้ช่วยการเล่น (PLAY WORKER)
(ภาคทฤษฎี 7 ชั่วโมง)
301 คน
เริ่ม
22 ม.ค. 64-28 ก.พ. 64 (รุ่นที่ 3)

อาหารและโภชนาการสำหรับผู้รับผิด
ชอบงานอาหารและโภชนาการ
97 คน
สมัครเรียน
25 ม.ค. 64-30 เม.ย. 64 (รุ่นที่ 2)

ชุดความรู้สุขภาพ 10 เรื่อง (ปรับปัดตัว
ดัด...ดัด)
106 คน
สมัครเรียน
26 ม.ค. 64-26 เม.ค. 65 (รุ่นที่ 2)

หลักสูตรสำหรับ
ประชาชน
อาหารและโภชนาการสำหรับประชาชน
50 คน
สมัครเรียน
27 ม.ค. 64-30 เม.ย. 64 (รุ่นที่ 2)

คู่มือเฝ้าระวังและส่งเสริม
พัฒนาการเด็กปฐมวัย (DSPM-1) : ภาค
ทฤษฎี
0 คน
สมัครเรียน

สมัครเรียนได้ตั้งแต่
วันที่ 1 กุมภาพันธ์ - 31 พฤษภาคม 2564

ติดต่อผู้ดูแลระบบ ติดต่อผู้พัฒนาระบบ สถิติการเข้าเว็บไซต์

2 . กดยืนยันการสมัครคอร์สเรียน โดยกด “ใช่”

MOOC ANAMAI
ระบบสอนออนไลน์ กรมอนามัย

คอร์สกำลังออนไลน์

66 คอร์ส

19 หน่วยงาน

สำนักคณะกรรมการผู้ทรงคุณวุฒิ
สำนักโภชนาการ
สำนักอนามัยการเจริญพันธุ์
สำนักอนามัยสิ่งแวดล้อม
สำนักสุขภาพโภชนาการและน้ำ
ศูนย์ความร่วมมือระหว่างประเทศ
กองคลัง
กองการเจ้าหน้าที่
กองแผนงาน
กองประเมินผลกระทบต่อสุขภาพ
กลุ่มตรวจสอบภายใน
ศูนย์บริหารกฎหมายสาธารณสุข
สถาบันพัฒนาอนามัยเด็กแห่งชาติ
สำนักอนามัยผู้สูงอายุ
ศูนย์อนามัยที่ 3

คุณต้องการสมัครเรียน
การจัดการเรียนออนไลน์บนแพลตฟอร์ม MookAnamai
หากเป็นไปได้แนะนำให้เข้ากลุ่มไลน์วิชาที่ก่อนสมัคร เพื่อสะดวกใน
การติดต่อผู้สอนและรับข้อมูล

ไม่ ใช่

3 . ตรวจสอบคอร์สเรียนที่คุณสมัคร ว่าได้รับการอนุมัติการเรียน จากผู้สอนหรือยัง โดยกดตรง "คอร์ส"

The screenshot shows the MOOC ANAMAI website interface. The main content area displays a grid of course cards with various topics like 'การจัดการเรียนออนไลน์บนแพลตฟอร์ม Moot Anamai', 'การพัฒนาาระบบเทคโนโลยีดิจิทัล (Chat Bot)', and 'อาหารและโภชนาการ'. On the right side, there is a sidebar menu with a 'คอร์ส' (Courses) button highlighted by a red arrow. Below the sidebar, there are statistics: '66 คอร์ส' (66 Courses) and '19 หน่วยงาน' (19 Organizations), followed by a list of departments.

4 . กดเข้าเรียน ตามเวลาที่ผู้สอนกำหนดไว้ในคอร์สเรียน หากสนใจเรียน คอร์สอื่น ๆ สามารถกดสมัครเรียนเพิ่มได้

The screenshot shows a course card on the MOOC ANAMAI website. The course title is 'การใช้คู่มือเฝ้าระวังและส่งเสริมพัฒนาการเด็กปฐมวัย (Developmental Surveillance and Promotion manual)'. Below the title, there is a '+สมัครเรียน' (Enroll) button. A hand icon points to the button, and a callout box says 'สมัครเรียนคอร์สเรียนอื่น ๆ ได้' (You can enroll in other courses). The course card also shows a green checkmark, a trash icon, and a '16 วัน' (16 days) timer.

เนื้อหาและรายละเอียดในคอร์ส E-learning DSPM

1. คอร์สเรียน ทั้งหมดมี 8 แผนการเรียน มีแบบทดสอบก่อน และ หลังเรียน จำนวน 20 ข้อ (แผนการเรียนที่ 10 ให้สแกน QR Code เพื่อกรอกข้อมูลส่วนบุคคลของผู้เรียนครบคอร์สแล้ว และแผนการเรียนที่ 11 เป็นแบบประเมินความพึงพอใจ)

The screenshot displays the Mooc Anamai course interface. The course title is 'MOOC ANAMAI ระบบเรียนออนไลน์ กรมอนามัย'. The course content is organized into 12 modules, each with a green circular icon containing a number. The modules are as follows:

1. แบบทดสอบก่อนเรียน (Pre-test) - Includes a hand icon.
2. 1.ความสำคัญของการเฝ้าระวังและส่งเสริมพัฒนาการเด็กปฐมวัย
3. 2.แผนผังการดูแลเฝ้าระวัง ตัดกรอง และส่งเสริมพัฒนาการเด็ก วัยแรกเกิด - 5 ปี
4. 3. การใช้คู่มือเฝ้าระวังและส่งเสริมพัฒนาการเด็กปฐมวัย (DSPM)
5. 4. การประเมินพัฒนาการเด็ก ช่วงอายุ 9 เดือน
6. 5. การประเมินพัฒนาการเด็กช่วงอายุ 18 เดือน - Includes a power icon.
7. 6. การประเมินพัฒนาการเด็กช่วงอายุ 30 เดือน
8. 7. การประเมินพัฒนาการเด็กช่วงอายุ 42 เดือน
9. 8. การประเมินพัฒนาการเด็กช่วงอายุ 60 เดือน
10. 10. แบบประเมินความพึงพอใจ - Includes a hand icon.
11. 11. ข้อมูลส่วนบุคคลผู้เรียน - Includes a hand icon.
12. 12. แบบทดสอบหลังเรียน (Post-test) - Includes a hand icon.

At the bottom of the list, there is a yellow bar with a checkmark icon and the text 'ตัวอย่างประกาศนียบัตร' (Sample Certificate), which includes a power icon.

2. ในแต่ละแผนการเรียนจะประกอบด้วย วัตถุประสงค์ สำคัญ การเรียนรู้ (คลิปวิดีโอ และเอกสารประกอบ เวลาที่ใช้เรียน) และกิจกรรม ซึ่งใช้รูปแบบการศึกษาเนื้อหา

The screenshot shows the Mooc Anamai website interface. The main content area displays a course titled "2. แผนผังการดูแลเฝ้าระวัง คัดกรอง และส่งเสริมพัฒนาการเด็ก วัยแรกเกิด - 5 ปี". The page includes a list of learning objectives (วัตถุประสงค์) and a list of activities (กิจกรรม). A callout box highlights the learning time: "เวลาที่ต้องใช้เรียนในแผนการสอน" (Learning time used in the lesson plan). Another callout box points to the activity: "เลือกกิจกรรม 'การศึกษาเนื้อหา'" (Select activity 'Study content').

วัตถุประสงค์

- เพื่ออธิบายแผนผังการดูแลเฝ้าระวัง คัดกรอง และส่งเสริมพัฒนาการเด็ก วัยแรกเกิด - 5 ปี

สาระสำคัญ

รูปแบบและวิธีการในการเฝ้าระวังและส่งเสริมพัฒนาการเด็กปฐมวัย โดยเจ้าหน้าที่สาธารณสุขและบุคลากรทางการแพทย์

การเรียนรู้

คลิปวิดีโอ และเอกสารประกอบ 10 นาที

กิจกรรม

1 ศึกษาเนื้อหา

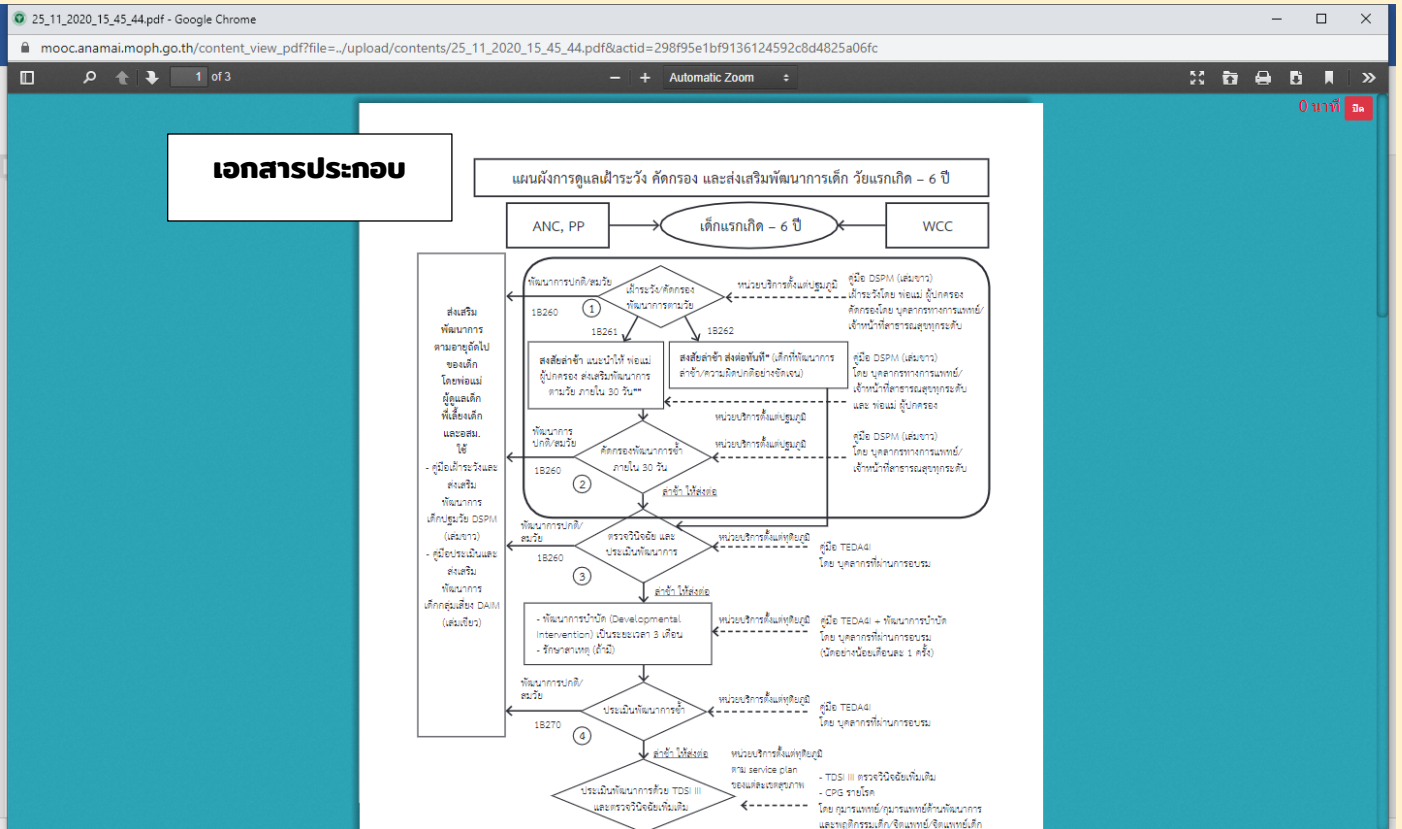
3. เริ่มเรียน โดยเลือกเรียนที่ วิดีโอ หรือ ดูเอกสาร ก่อนก็ได้

The screenshot shows the video player interface on the Mooc Anamai website. The video player is titled "2. แผนผังการดูแลเฝ้าระวัง คัดกรอง และส่งเสริมพัฒนาการเด็ก วัยแรกเกิด - 5 ปี". A callout box indicates that the system will start counting time when the user enters: "ระบบจะเริ่มนับเวลาที่เข้าเรียน". Another callout box explains that the video will pause when the user closes the browser or needs to take a break: "กดปิดเมื่อเรียนครบตามเวลาที่กำหนด หรือต้องการหยุดเรียนไว้ก่อน".

ระบบจะเริ่มนับเวลาที่เข้าเรียน

กดปิดเมื่อเรียนครบตามเวลาที่กำหนด หรือ ต้องการหยุดเรียนไว้ก่อน

ดูเอกสาร



4 . พิมพ์ใบประกาศนียบัตร ผู้เรียนที่ผ่านการอบรมครบตามเวลา และทำแบบทดสอบก่อนและหลังเรียนได้ตามเกณฑ์ที่กำหนดไว้ในคอร์สเรียน จึงจะสามารถพิมพ์ใบประกาศนียบัตรได้



การสมัครคอร์สเรียน E-learning

DSPM - 2: ภาคปฏิบัติ

1. กดสมัครคอร์สเรียน “การใช้คู่มือเฝ้าระวังและส่งเสริมพัฒนาการเด็กปฐมวัย (DSPM-2) : ภาคปฏิบัติ (สำหรับผู้สอบผ่าน DSPM - 1 : ภาคทฤษฎี เท่านั้น) คอร์สเรียนเปิดตั้งแต่ วันที่ 1 กุมภาพันธ์ - 31 พฤษภาคม 2564

MOOC ANAMAII
ระบบเรียนออนไลน์ กรมอนามัย

หลักสูตรสำหรับประชาชน

อาหารและโภชนาการสำหรับประชาชน

การใช้คู่มือเฝ้าระวังและส่งเสริมพัฒนาการเด็กปฐมวัย (DSPM-1) : ภาคทฤษฎี

การใช้คู่มือเฝ้าระวังและส่งเสริมพัฒนาการเด็กปฐมวัย (DSPM-2) : ภาคปฏิบัติ

อบรม.รอบรู้อนามัยสิ่งแวดล้อมป้องกันโรค 5ด-19

สมัครเรียนได้ตั้งแต่วันที่ 1 กุมภาพันธ์ - 31 พฤษภาคม 2564

2 . กดยืนยันการสมัครคอร์สเรียน โดยกด “ใช่”

MOOC ANAMAII
ระบบสอนออนไลน์ กรมอนามัย

คอร์สกำลังออนไลน์

66 คอร์ส

19 หน่วยงาน


คุณต้องการสมัครเรียน

การจัดการเรียนออนไลน์บนแพลตฟอร์ม MoocAnamai


หากเป็นไปได้แนะนำให้เข้ากลุ่มไลน์วิชานี้ก่อนสมัคร เพื่อสะดวกในการติดต่อผู้สอนและรับข้อมูล

ไม่ ใช่

3. ผู้สอน (เจ้าหน้าที่ส่วนกลาง) จะดึงรายชื่อ ผู้ที่เรียนครบและสอบผ่านในคอร์ส DSPM - 1 : ภาคทฤษฎี ส่งรายชื่อให้ผู้สอนในพื้นที่ (เจ้าหน้าที่ศูนย์อนามัยแต่ละเขต) ดำเนินการจัดสอบภาคปฏิบัติ





MOOCANAMAI
 ระบบเรียนออนไลน์ กรมอนามัย

ห้องเรียนของฉัน



การใช้คู่มือเฝ้าระวังและส่งเสริมพัฒนาการเด็กปฐมวัย (DSPM-1) : ภาคทฤษฎี (รุ่นที่ 2)

i


ผู้ที่เรียนและสอบผ่านคอร์ส DSPM - 1 : ภาคทฤษฎีแล้ว ในคอร์สเรียนของตนเองจะแสดง **หมวกบัณฑิตสีเหลือง**

4. เจ้าหน้าที่ศูนย์อนามัยแต่ละเขต ติดต่อ/ประสาน/นัดหมายกับผู้เรียน เพื่อดำเนินการจัดสอบภาคปฏิบัติ โดยมีรูปแบบการสอบ 2 แบบ ขึ้นอยู่กับแนวทางของศูนย์อนามัยในแต่ละเขตพื้นที่

1. สอบภาคปฏิบัติผ่านระบบ Online เช่น Zoom Meeting หรือ Cisco Webex)
2. สอบภาคปฏิบัติผ่านระบบ On-site (ผ่านการจัดอบรม หรือการลงนิเทศติดตาม)



5. ผู้ที่สอบผ่าน DSPM - 2 : ภาคปฏิบัติ จากผู้สอนของคุณย์อนามัยในแต่ละเขต จะได้รับการอนุมัติในคอร์สเรียนภาค DSPM - 2) : ภาคปฏิบัติที่สมัครไว้ (โดยผู้สอนของคุณย์อนามัยแต่ละเขต จะเป็นผู้อนุมัติในระบบ)



นาง
อาชีพ: ครู/อาจารย์
จังหวัด: นครปฐม
มือถือ:
ไลน์:

สมัครเมื่อ 25 ก.พ. 2564 , 11:26


อนุมัติ

6. ผู้ที่ได้รับอนุมัติให้เข้าสู่คอร์สเรียนภาค DSPM - 2) : ภาคปฏิบัติแล้ว ให้คลิกที่แผนการเรียน ที่มีชื่อว่า “ลงทะเบียนเรียน สำหรับผู้ที่สอบผ่าน DSPM ภาคทฤษฎี” เพื่อเข้าไปกรอกข้อมูลส่วนบุคคลให้ครบถ้วน โดยผ่านการสแกน QR Code หรือ เลือกคลิกลิงค์

กรมอนามัย กรมอนามัย

การใช้คู่มือเฝ้าระวังและส่งเสริมพัฒนาการเด็กปฐมวัย (DSPM-2) : ภาคปฏิบัติ

สำหรับผู้สอบผ่าน (DSPM-1) ภาคทฤษฎี เท่านั้น



ขยาย

รุ่นที่ 1 (1 ก.พ. 2564-31 พ.ค. 2564)

แผนการเรียน


1

ลงทะเบียนเรียน สำหรับผู้ที่สอบผ่าน DSPM ภาคทฤษฎี

แนะนำการเรียน

- **วัตถุประสงค์**
เพื่อลงทะเบียนสำหรับผู้ที่ยังเรียนและสอบผ่าน DSPM-1 ภาคทฤษฎีแล้ว
- **สาระสำคัญ**
กรวดาสแกน QR Code หรือ เลือกคลิกลิงค์ด้านล่าง เพื่อกรอกข้อมูลส่วนบุคคลให้ครบถ้วน
- การเรียนรู้
- **การเรียนรู้**
QR Code/ลิงค์

https://forms.gle/UjzatgHMxKYAby86



SCAN ME

กิจกรรม

แสดงความคิดเห็น

พร้อมกดเข้าไป “แสดงความคิดเห็น” จึงจะเข้าไปพิมพ์ใบประกาศนียบัตรได้

✘

ยังเรียนไม่เสร็จตามเกณฑ์

5. เมื่อแสดงความคิดเห็นแล้ว จะสามารถกดปรี้นใบประกาศนียบัตรได้ (ดังตัวอย่างข้างล่างนี้)

กิจกรรมแสดงความคิดเห็น

👍 ประเด็นการแสดงความคิดเห็น

+เพิ่มความคิดเห็น

ตัวอย่างการแสดงความคิดเห็น

MOOCANAMAI
ระบบเรียนออนไลน์ กรมอนามัย

การใช้คู่มือเฝ้าระวังและส่งเสริมพัฒนาการเด็กปฐมวัย (DSPM-2) : ภาคปฏิบัติ

สำหรับผู้สอบผ่าน (DSPM-1) ภาคทฤษฎี เท่านั้น

📄 **แผนการเรียน**

1 👍 ลงทะเบียนเรียน สำหรับผู้ที่สอบผ่าน DSPM ภาคทฤษฎี

✅ 📄 พิมพ์ประกาศนียบัตร กดเข้าไปพิมพ์ใบประกาศนียบัตรได้เลยค่ะ

ความหมายของสีหน้าแผนการเรียน
สีเขียว=ทำกิจกรรมครบถ้วนแล้ว; สีส้ม=ทำกิจกรรมแล้วบางส่วน, สีแดง=ยังไม่ได้ทำกิจกรรม

กรมอนามัย
DEPARTMENT OF HEALTH

ขอมอบใบประกาศนียบัตรฉบับนี้เพื่อแสดงว่า

ตัวอย่างใบประกาศนียบัตร

ชลธิชา ชัยทองแปน
ผู้อำนวยการอบรมออนไลน์หลักสูตร

การใช้คู่มือเฝ้าระวังและส่งเสริมพัฒนาการเด็กปฐมวัย (DSPM-2) : ภาคปฏิบัติ

ให้ไว้ ณ วันที่ ๒๔ กุมภาพันธ์ ๒๕๖๔

นายแพทย์สุวรรณชัย วัฒนาชัยเจริญชัย
อธิบดีกรมอนามัย